



Réunion de Secteur U7 U9 JANVIER 2024



22/01/2024



Entre 150 et 160 équipes U7
21 créneaux Gymnases

LES PARTICIPATIONS



NOMBRE DE PLATEAUX

21 OCTOBRE ET 11 NOVEMBRE 2023



23 PLATEAUX AU TOTAL

ÉQUIPES CONCERNÉES



168 ÉQUIPES

ONT PARTICIPÉ AU CHALLENGE RÉGIONAL HALLOWEEN ORANGE

JEUNES CONCERNÉS



850 ENFANTS

JOUEURS ET JOEUSES U7 ONT PARTICIPÉ AU CHALLENGE RÉGIONAL HALLOWEEN ORANGE



LES LAURÉATS RÉGIONAUX



1^{ère} PLACE : CST Veigné



1 RÉCOMPENSES

- Paires de but
- Chasubles
- Ballons U7

Clubs présents :

- CST Veigné
- Tours FC
- Monts AS



3^{ème} PLACE : ES Chargé



3 RÉCOMPENSES

- Paires de but

Clubs présents :

- ES Chargé
- US Monnaie
- US Renaudine





Football d'Animation

1ère Phase

171 EQUIPES U7

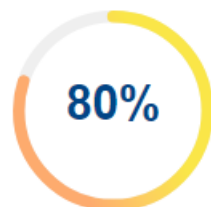
223 EQUIPES U9

FEUILLES DE
PLATEAU



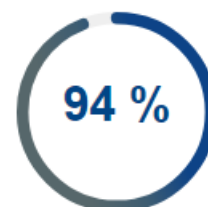
REÇUS
72/80

FEUILLES DE
PRÉSENCE



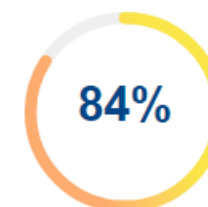
REÇUS
229/288

FEUILLES DE
PLATEAU



REÇUS
142/151

FEUILLES DE
PRÉSENCE




REÇUS
460/546

Bravo ! Il faut continuer à être rigoureux administrativement





Foot des U7 et U9



Bilan 1^{ère} Phase

Tours Agglo

Bilan Positif sur l'utilisation de l'outil FAL. Les clubs pour la plupart sont rigoureux et ont le souci d'insérer les documents dans un temps imparti. Coté terrain, il est nécessaire que les règles du Jeu Foot à 4 et Foot à 5 soient appliquées par l'ensemble des éducateurs. De plus attention à bien respecter les distances et les temps de pratique du ballon magique.

Lochois

En général les plateaux se passent très bien. Très belle organisation. Avoir un responsable terrain qui s'occupe que de l'organisation du plateau sans avoir une équipe à gérer. Ce serait un plus pour l'organisation du plateau. Mais dans l'ensemble, le pays Lochois est top, c'est toujours un grand plaisir de venir sur les plateaux, très bien accueilli.

Loire Nature

Dimensions des terrains U6 U7 sur le 1c1. Attention au temps imparti (30 sec sur 1 séquence). Dimensions des terrains U7 attention... Les règles (corners, relance protégée) doivent être maîtrisées au mois de décembre. Utilisation du FAL plutôt satisfaisante.

Loire Touraine

U7 U9 plutôt positif. Attention utilisation du FAL sur les U7. Connaissance des Lois du Jeu. Ballon Magique doit être maîtrisé au mois de décembre. La notion du ballon magique doit être respectée (injecter un 2nd ballon). Merci de mettre en place les ballons magiques pour l'ensemble des plateaux.

Chinonais

Plutôt positif. Attention à ne pas attendre que les référents plateaux relancent les manques administratifs. Communication plutôt positive entre les clubs et les éducateurs. Dimensions des terrains sur les défis Ballons Magiques de début de plateaux. U6 U7 attention à la différence d'Age et donc de niveau... Si possible de dissocier quand on le peut. Merci de communiquer l'annulation des plateaux aux référents FAL de secteur.



Le Calendrier


U7

4 dates de Plateaux en salle
6 Plateaux Extérieurs
1 Plateau Départemental

U9

3 dates de Plateaux en salle
7 Plateaux Extérieurs
1 Plateau Départemental

DATES	U7	U9
06/01/2024		
13/01/2024	FUTSAL	FUTSAL
20/01/2024	FUTSAL	FUTSAL
27/01/2024	FUTSAL	FUTSAL
03/02/2024	FUTSAL	P1
10/02/2024	P1	
17/02/2024		P2
24/02/2024	P2	
02/03/2024		
09/03/2024		
16/03/2024		P3
23/03/2024	P3	
30/03/2024		P4
06/04/2024	P4	
13/04/2023		P5
20/04/2024		
27/04/2024		
04/05/2024		
11/05/2024	8 MAI + ASCENSION	
18/05/2024	PENTECOTE	
25/05/2024	P5	P6
01/06/2024	P6	
08/06/2024		P7
15/06/2024	PLATEAU DEPARTEMENTAL U7 U9	



Le Club devra sur Foot-Clubs

- Engagement des équipes sur les différentes épreuves
- Notification des souhaits
- Précision sur l'encadrement
- Retour des feuilles de plateau et de challenge à travers l'outil**
- Suivi sur l'outil des calendriers U7 U9**

Site internet

ACCUEIL DISTRICT EPREUVES PRATIQUES FORMATIONS TECHNIQUE ARBITRAGE CLUBS MÉDIAS DOCUMENTS

COMPÉTITIONS FOOTBALL ANIMATION & LOISIR

FOOTBALL ANIMATION ET LOISIRS

FOOTBALL ANIMATION LOISIR

SÉLECTIONNEZ UNE ÉPREUVE 'FOOT ANIMATION' SÉLECTIONNEZ UNE ÉPREUVE 'FOOT LOISIR'

VALIDER VALIDER

L'onglet COMPETITIONS est remplacé par EPREUVE.

Calendrier Foot Animation

FOOTBALL ANIMATION

Epreuve: PLATEAUX U6-U7 Club: A.S. GEVREY CHAMBERTIN

CALENDRIER UNIQUEMENT LES DATES À VENIR

SAMEDI 09 OCTOBRE 2021 - TRADITIONNEL 1 SITE(S)

Départemental - Site 14 - 10h

U.S. CHEMINOTS DIDONNAIS

DIDON - STADE SNCF DES BOURROCHES 1

4 équipes(s)

SAMEDI 16 OCTOBRE 2021 - FESTIFOOT 1 SITE(S)

Départemental - Site 12 - 10h

DIDON UNIVERSITE

Aucune installation

4 équipes(s)

SAMEDI 13 NOVEMBRE 2021 - 1 SITE(S)

Départemental - Site 18 - 10h

A.S. GEVREY CHAMBERTIN

Aucune installation

4 équipes(s)

SAMEDI 27 NOVEMBRE 2021 - FESTIFOOT 1 SITE(S)

Départemental - Site 12 - 10h

CERC LAIQ MARSANNAY

MARSANNAY LA COTE - STADE DE LA RENTE LOGEROT 2


4 équipes(s)

SAMEDI 11 DÉCEMBRE 2021 - PUYSAL 1 SITE(S)

Départemental - Site 14 - 10h

JEUNES DIDON FOOT 21

Aucune installation



COMPÉTITIONS

CHAMPIONNAT COURSE

Sélectionnez un championnat

MISE EN AVANT



Les dispositifs FIFA Equipement et FIFA Transport 2021-2022 ouverts !

Nous vous informons de l'ouverture des dispositifs FIFA Equipement et FIFA Transport pour la saison 2021-2022. Le District se charge de vous les délivrer sur l'outil en ligne pour la compte des collectivités. Les clubs devront saisir en ligne leurs données Transport et Equipement (e...

MISE EN AVANT



Devenir arbitre de football en Ligue BFC, c'est possible !

Tu veux devenir arbitre ? Tu souhaites savoir comment y arriver ? C'est le moment de t'inscrire pour les prochaines sessions de formation qui commenceront à partir du mois d'août. Si tu n'as pas encore commencé à répondre la grande famille des 24000 arbitres français ? On peut avoir 15 ans...

MISE EN AVANT

SAMEDI 09 OCTOBRE 2021 - 10H

DIDON - STADE SNCF DES BOURROCHES 1

Club organisateur U.S. CHEMINOTS DIDON

INFORMATIONS GÉNÉRALES

ÉPREUVE / PHASE	SECTEUR	POULE
Plateaux U6-U7 / 1ere Phase	Départemental	Unique

CLUBS

DIDON F. COTE D'OR 2 équipes(s)	U.S. CHEMINOTS DIDONNAIS 7 équipes(s)
A.S. GEVREY CHAMBERTIN 4 équipes(s)	



FAQ

<https://hosted-product.app.smart-tribune.com/faq/private/fff/?thematic=acces>



Organisation des Plateaux



2^{ème} Phase – Déroulé des plateaux

U7 (10 équipes max)

1C1 Ballon Magique



2C2 Ballon Magique



3 Matches


Distance + Temps



U9 (8 équipes max)

2C2 Ballon Magique



4 Matches



U9 Foot à 8
(3 ou 4 équipes)

1 Défi Jonglage



2 ou 3 matchs



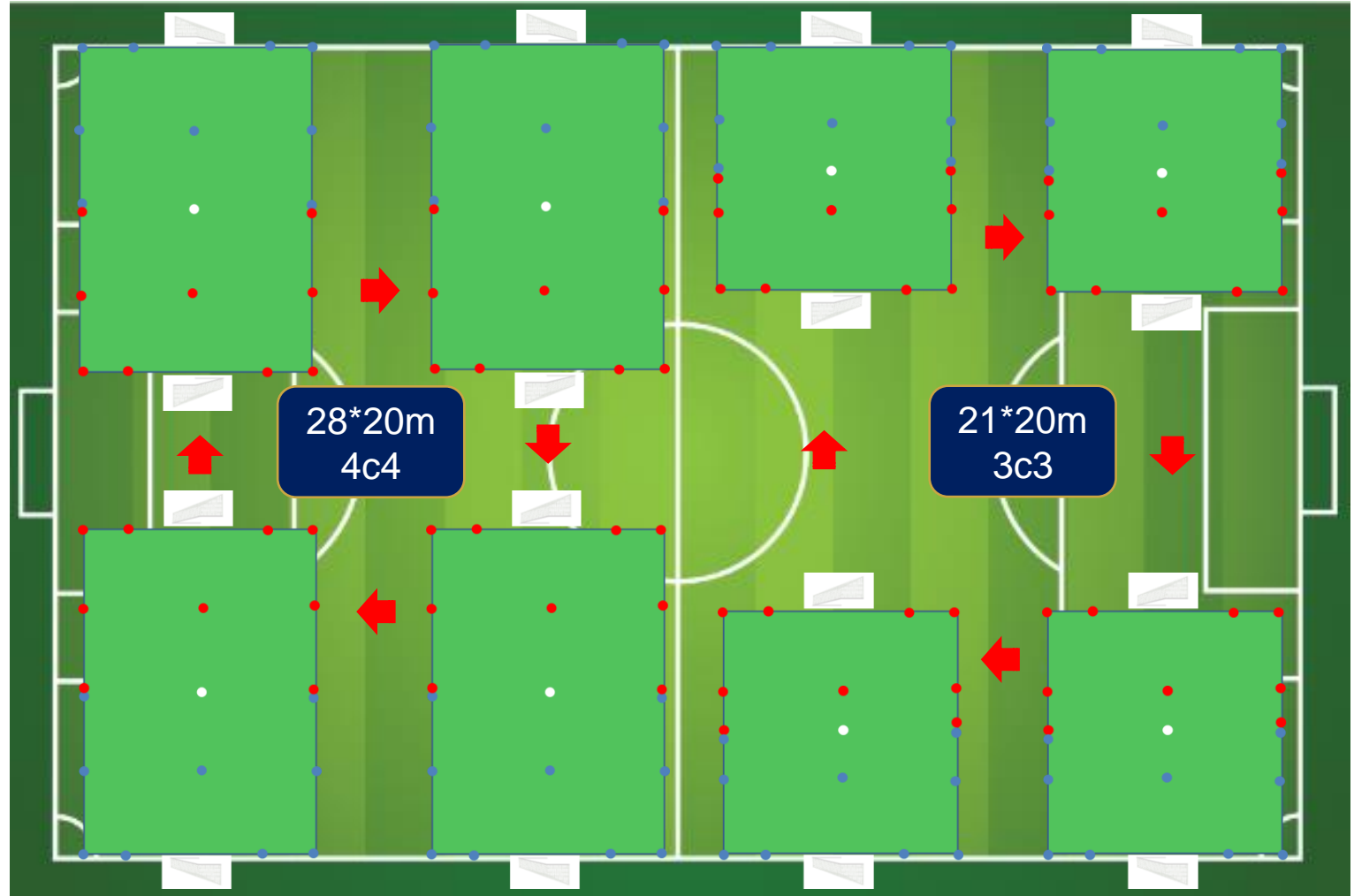
U
6U
7

DOCUMENT EXPLICATIF

OPTIMISATION DES TEMPS D'ACTIVITÉ ET DES CONTENUS PROPOSÉS

L'ORGANISATION D'UN PLATEAU

- **Dissociation des U6 et des U7 sur le même terrain**
 - ½ terrain U6 (possibilité d'intégrer des U7 débutants)
 - ½ terrain U7
- **Simplification des rotations**
 - Les équipes camp bleu restent sur place
 - Les équipes camp rouge tournent dans le sens des aiguilles d'une montre



DOCUMENT EXPLICATIF

CONSIGNES FÉDÉRALES D'ORGANISATION DES PLATEAUX

U
6

U
7

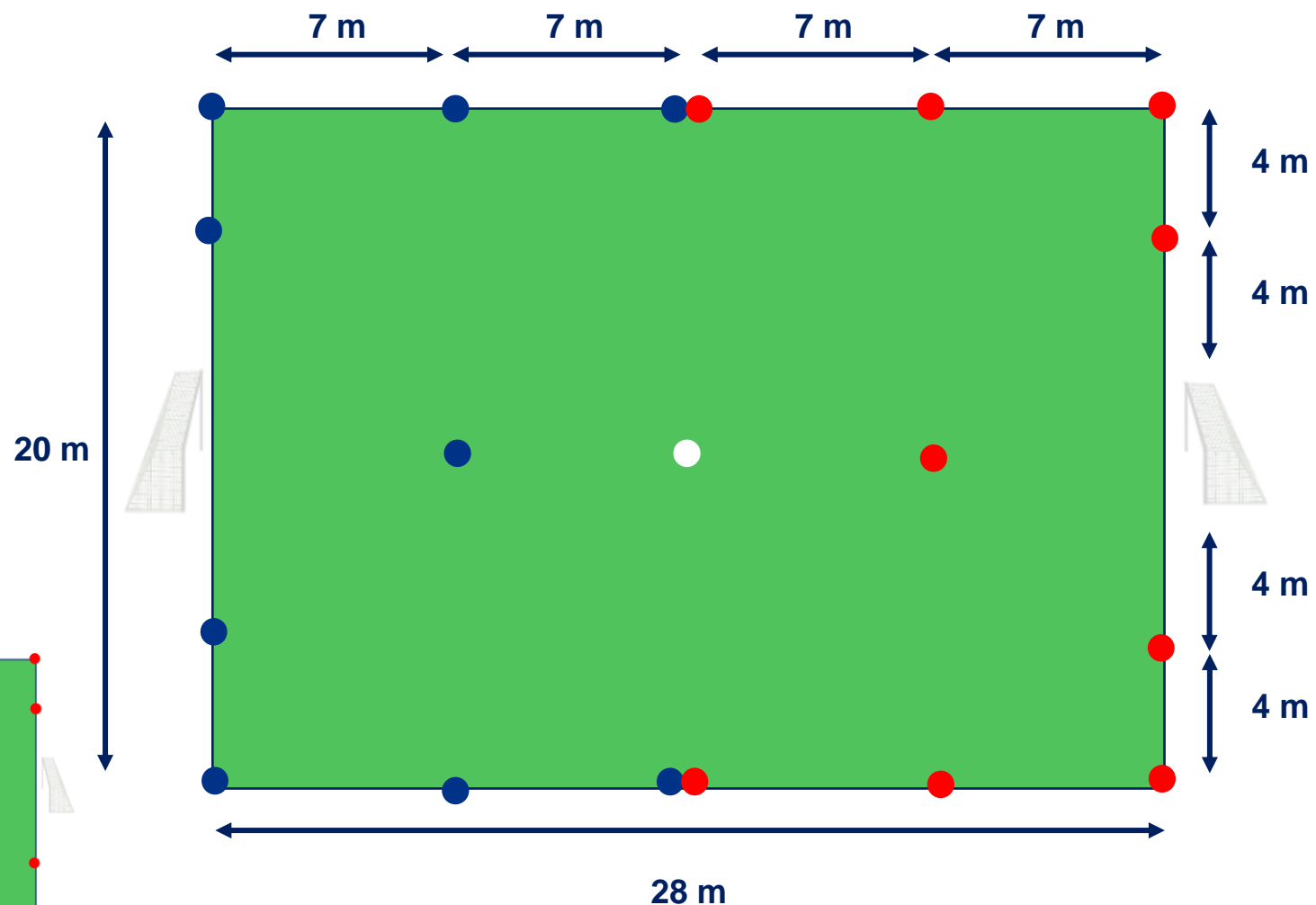
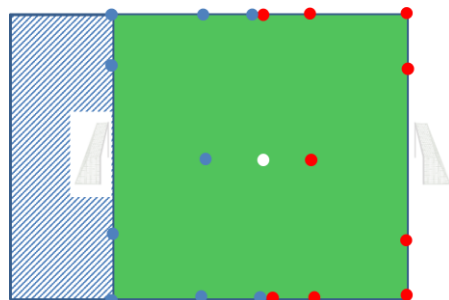
RIGUEUR ET SIMPLICITÉ DANS L'INSTALLATION DU TERRAIN

Terrain 4c4 :

- Dimension : 28 x 20 m
- Multiple de 7 sur la longueur
- Multiple de 4 sur la largeur
- But avec filet de 4m x 1,5m
- Balisage avec notion de camp (9 coupelles bleues / 9 coupelles rouges et 1 coupelle blanche → kit de délimitation)

Terrain 3c3 ou ballon magique :

- Dimension : 21 x 20 m
(suppression d'une bande du terrain de 7m x 20m)



DOCUMENT EXPLICATIF

OPTIMISATION DES TEMPS D'ACTIVITÉ ET DES CONTENUS PROPOSÉS

U
6

U
7

LES LOIS DU JEU

- **Relance protégée :** Dans la zone de 7m x 20m
- **Coup de pied de réparation (penalty)** Sur la ligne des 7m au milieu du but

- **Rentrée de touche :**
- **Coup de pied de coin (corner)**

2 possibilités
pour le
joueur/joueuse



Conduite de balle

Passe



Précision : Si le joueur/joueuse décide de rentrer en conduite de balle suite à un corner ou à une touche, il/elle joue librement et donc il/elle peut tirer et donc marquer un but.



Pas de Tacles! Ballon à l'adversaire immédiatement

LE TEMPS DE JEU

- **Le temps de jeu est de 50 min, découpé en 5 parties de 10 min**





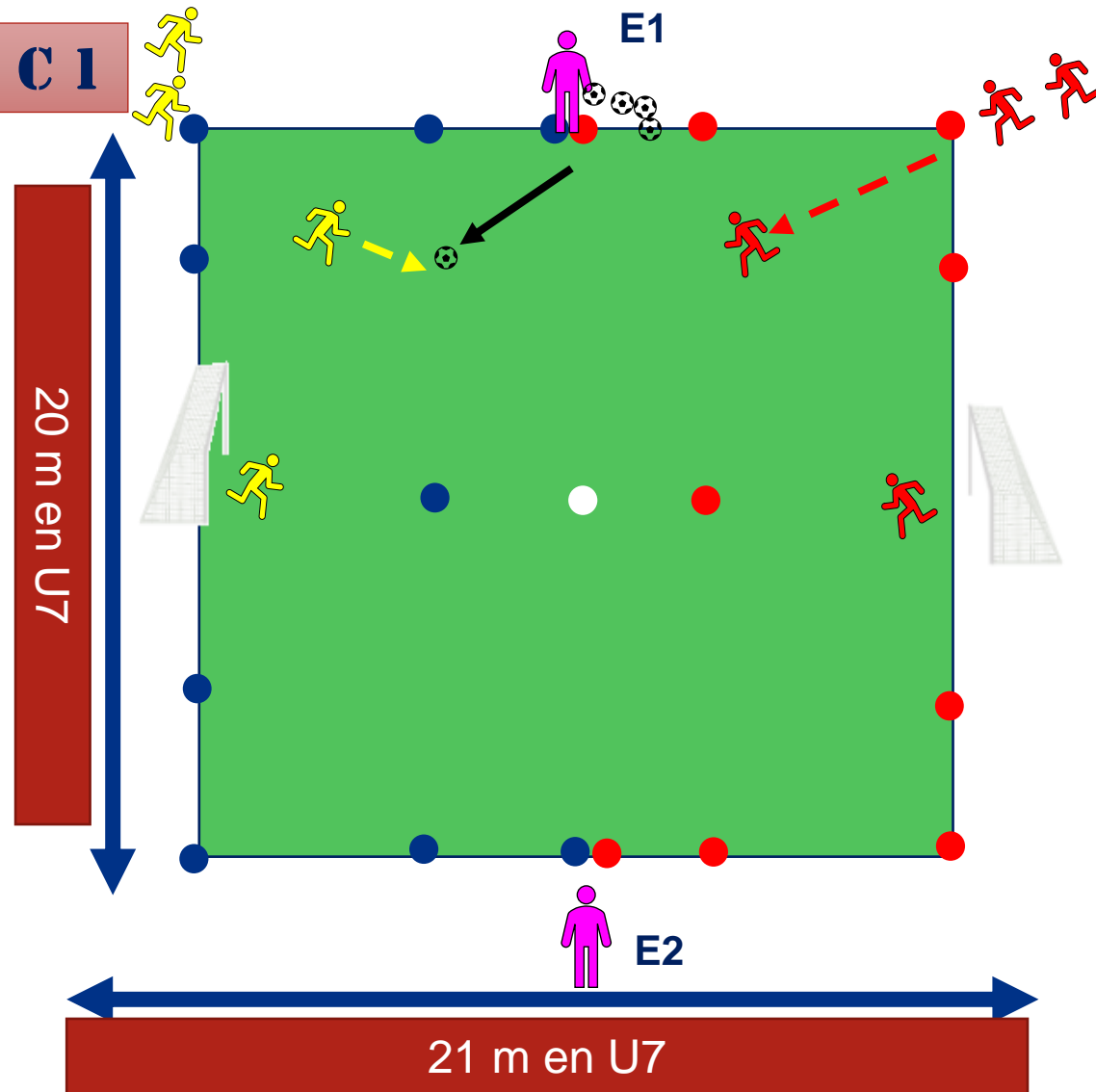
DOCUMENT EXPLICATIF

OPTIMISATION DES TEMPS D'ACTIVITÉ ET DES CONTENUS PROPOSÉS

LE BALLON MAGIQUE 1 C 1

GRANDS PRINCIPES

- Educateur équipe 1 (E1) transmet le ballon au 1er joueur rouge ou jaune (passe dans les pieds du joueur).
- Le joueur ayant le ballon doit aller marquer dans le but adverse en éliminant l'adversaire
 - Si l'adversaire récupère le ballon, il tente de marquer à son tour.
 - Si le ballon est récupéré par le GB; relance à son partenaire.
 - Si le ballon sort en touche ou en sortie de but, E1 injecte un 2^{ème} ballon en criant « Ballon magique ». Les joueurs se disputent alors ce ballon.
 - A la fin de la séquence, les enfants quittent le terrain par les portes latérales et on recommence avec 2 autres.



A travailler à l'Entrainement

CONSEILS pour E1 :

- Ne pas dépasser 20 à 30 secondes de jeu (1 à 2 ballons)
- Ne pas donner le ballon toujours à la même équipe
- Sur le ballon magique, donner correctement le ballon (à la main ou aux pieds) pour favoriser le contrôle de la part des enfants.
- Essayer de donner le ballon à un joueur/joueuse l'ayant eu le moins souvent.

ROLE DE E2 :

- Conseille, guide les joueurs
- Contrôle le temps de la séquence
- Au bout de 4 passages, changer les GB

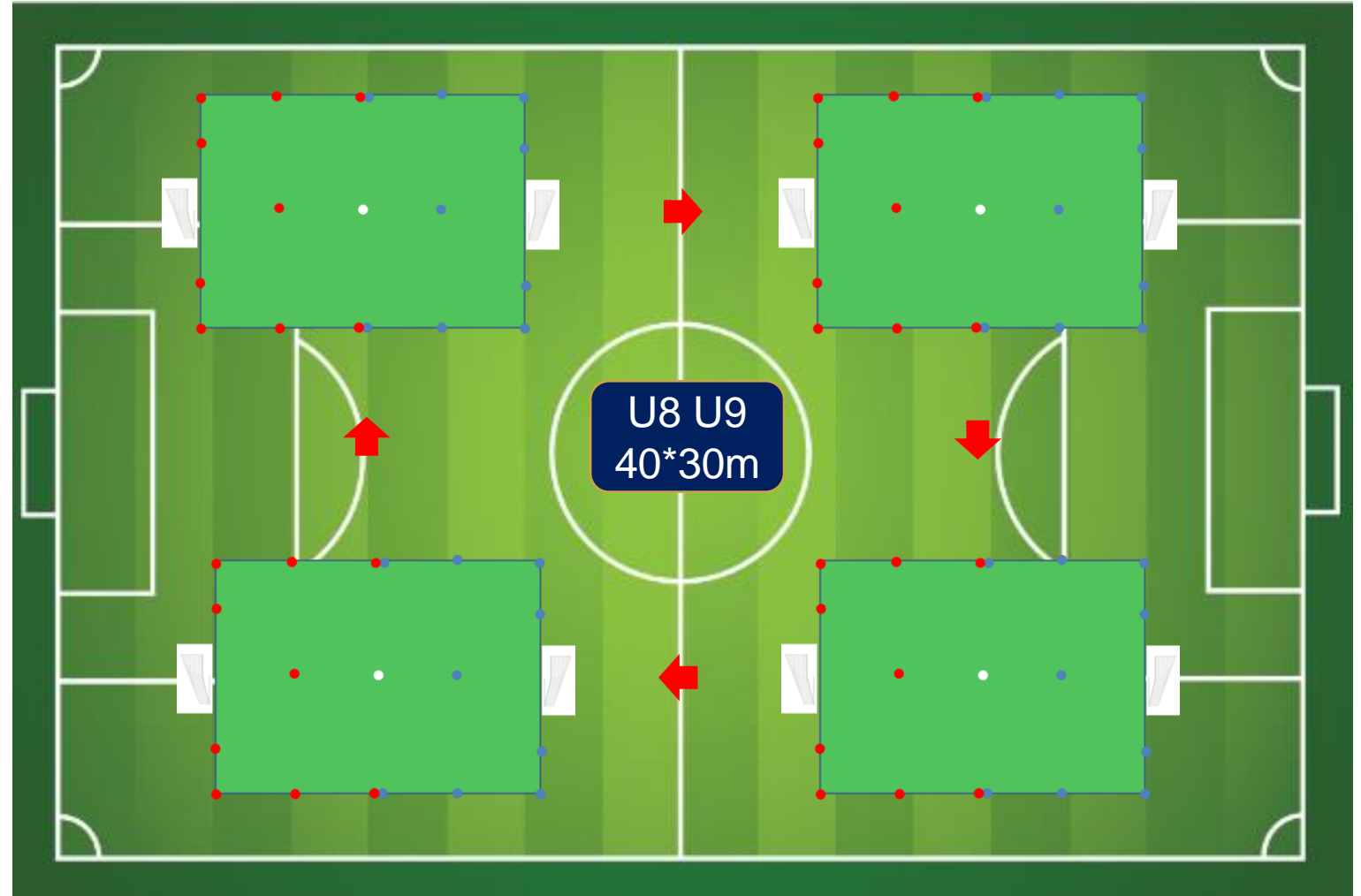
U
8U
9

DOCUMENT EXPLICATIF

OPTIMISATION DES TEMPS D'ACTIVITÉ ET DES CONTENUS PROPOSÉS

L'ORGANISATION D'UN PLATEAU

- 4 terrains (1 sur chaque ¼ de terrain)
- Simplification des rotations
 - Les équipes camp bleu restent sur place
 - Les équipes camp rouge tournent dans le sens des aiguilles d'une montre



U
7U
9

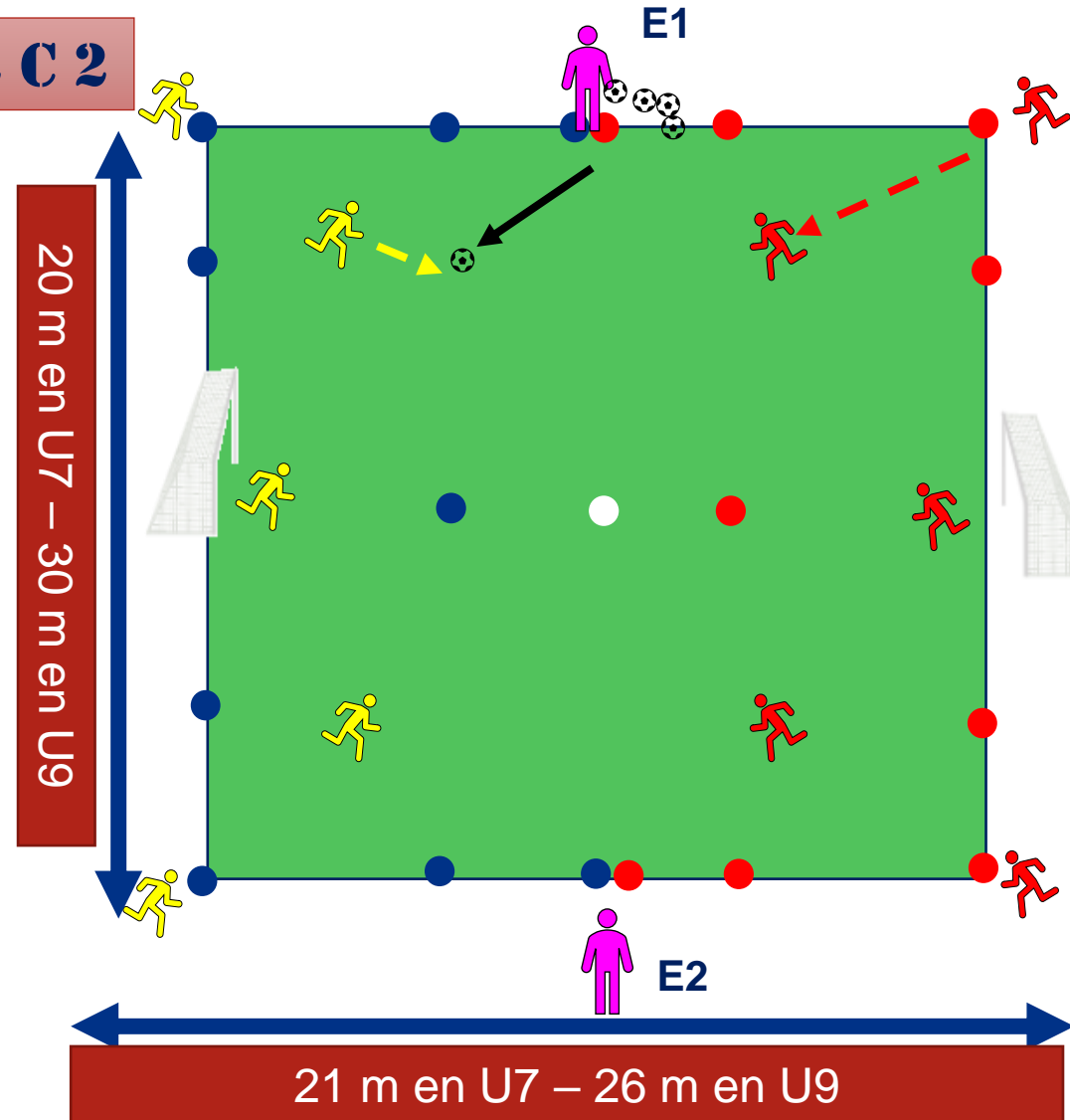
DOCUMENT EXPLICATIF

OPTIMISATION DES TEMPS D'ACTIVITÉ ET DES CONTENUS PROPOSÉS

LE BALLON MAGIQUE 2 C 2

GRANDS PRINCIPES

- Educateur équipe 1 (E1) transmet le ballon au 1er joueur rouge ou jaune (passe dans les pieds du joueur).
- Les joueurs ayant le ballon doivent aller marquer dans le but adverse en éliminant leurs adversaires
 - Si l'adversaire récupère le ballon, il tente de marquer à son tour.
 - Si le ballon est récupéré par le GB; relance à son partenaire.
 - Si le ballon sort en touche ou en sortie de but, E1 injecte un 2^{ème} ballon en criant « Ballon magique ». Les joueurs se disputent alors ce ballon.
 - A la fin de la séquence, les enfants quittent le terrain par les portes latérales et on recommence avec 2 autres.



A travailler à l'Entrainement

CONSEILS pour E1 :

- Ne pas dépasser 30 secondes de jeu (1 à 2 ballons)
- Ne pas donner le ballon toujours à la même équipe
- Sur le ballon magique, donner correctement le ballon (à la main ou aux pieds) pour favoriser le contrôle de la part des enfants.
- Essayer de donner le ballon à un joueur/joueuse l'ayant eu le moins souvent.

ROLE DE E2 :


- Conseille, guide les joueurs
- Contrôle le temps de la séquence
- Au bout de 4 passages, changer les GB

02

Référénts FAL



	U7	U9	U9 FOOT A 8
AGGLO	PASCAL BOURGUEIL pbourgueil@wanadoo.fr	PIERRE DUPUY servicecivique@indre-et-loire.fff.fr	GUILLAUME GIUNTINI ggiuntini@indre-et-loire.fff.fr
LOCHOIS	GUILLAUME BENOIST educateur.sportif37@orange.fr	DAVID CHARRON dcharron36@gmail.com	
CHINONNAIS	FRANCOIS BEAUVILAIN francois.beauvilain@orange.fr	NATHALIE BRETON bretonnath@orange.fr	
LOIRE TOURAINNE	PATRICK JOUBERT patrick.joubert7@wanadoo.fr	ROMAIN CHESNET r.chesnet@yahoo.fr	
LOIRE NATURE	ALEXANDRE MARTIN alex.martin37ol@gmail.com	FREDERIC CHIQUAND frederic.ct@gmail.com	



**A Afficher sur
chaque
Plateau U7 U9**





District d'Indre et Loire de Football

Le District, c'est vous !

Climat sur les Plateaux U7 U9 - Votre avis compte

Afin d'améliorer la qualité d'accueil et d'organisation de nos plateaux, nous vous demandons de remplir ce questionnaire qui vous demande 2 à 3 minutes. Merci pour votre précieuse contribution. A destination des Parents, Grands Parents, Tata, Tonton, Educateurs et Dirigeants .1 réponse par personne svp.

Date  Date

Mois, jour, année 

Obligatoire

Accueil (Café, orientation vers les vestiaires, Bienveillance des personnes du club d'accueil) *

Très bien

Bien

Insuffisant

Inexistant

Organisation (Identification des terrains, Buts avec filets présents, Rotations, Jeu 1 Contre 1 avant les match, Respect des horaires 10h30 11h45) *

Très bien

Bien

Insuffisant

Inexistant

Ambiance Générale du Plateau - État d'esprit - Fair Play - Bienveillance des Educateurs et Parents Spectateurs *


Très bien

Bien



CATEGORIE

U6 U7 U9



FEUILLE DE PRESENCE
2023-2024

CLUB : **DATE :** **LIEU du plateau:**

Educateurs :

Educateurs :

Educateurs :

TROPHÉE EDUCATEUR/TRICE 2023-2024





SCAN ET VOTE



FEUILLE DE PATEAU

TROPHÉE EDUCATEUR/TRICE 2023-2024





SCAN ET VOTE

District

Épreuve / Phase

Secteur Poule

Journée

Installation

Saison

Date

Horaire

Club Organisateur Responsable du plateau Nom Prénom

N° de licencié

Nom du club	Nbre d'équipes prévues	Nbre d'équipes présentes	Absent Prévenu	Absent non prévenu	Nbre de joueurs	Nbre de joueuses	Responsable club		
							Nom Prénom	N° de licencié	Signature
Total									

Remarques du responsable du plateau :

Signature responsable du plateau

NOTE :

ÉVALUATION GLOBALE DU DÉROULEMENT DU PATEAU
*(ambiance, plaisir des enfants, encadrement...)
Noter de 1 à 5 (5 étant la meilleure note)*

- À remplir pour chaque organisation
 - Bats mobiles de taille adaptée à la catégorie (ou maximum 4m x 1,50m) :
 - Tous les terrains équipés
 - Au moins la moitié des terrains équipés
 - Moins de la moitié
- À remplir uniquement dans le cas d'un plateau classique :
 - Mise en place d'un atelier et/ou jeu : OUI NON
 - Mise en place d'un atelier PEF : OUI NON
 - Mise en place d'un goûter : OUI NON



22/01/2024

Trophées Amicale Éducateurs/trices 2023/2024

Seuls les éducateurs/trices, les arbitres et membres du district peuvent voter !!
Votez pour l'éducateur/trice que vous souhaitez valoriser avec des critères cités dans les prochaines questions.
Tous les éducateurs/trices du district sont éligibles par ce vote, des U7 aux U13 (masculin et féminin)
Les lauréats 2023/2024 seront récompensés lors de l'Assemblée Générale du district au mois de juin

Transmettre et vivre sa passion!



Voire nom *

L'éducateur/trice respectant les critères suivant et que vous souhaitez valoriser.

- Accueil et Posture,
- Etat d'esprit et Fair-Play
- Langage "FOOT" adapté à la catégorie sur le bord du terrain



CATEGORIE

U6 U7 U9



**FEUILLE DE PRESENCE
2023-2024**

CLUB : **DATE :** **LIEU du plateau:**.....

Educateurs :
 Educateurs :
 Educateurs :



NOMS	Prénoms	N°LICENCE	Présences

Equipe(s) Absente(s) sur le plateau:	
Remarque(s)	

FAVORISER LE JEU AVANT L'ENJEU !!!


Obligatoire

Jour du plateau : 2 options possibles. A définir avec le responsable du plateau sur place

- Soit le responsable du plateau récupère toutes les feuilles de présences et dans ce cas il devra scanner l'ensemble des feuilles de présence (1 par club) et la feuille de plateau (sur l'outil dans chaque club)
- Soit les clubs scannent directement leur feuille de plateau (J-1, J ou J+1) sur l'outil en passant sur foot club, et dans ce cas le club accueil devra scanner simplement sa feuille de présence et la feuille de plateau.

Pour cela, il faut absolument que vous ayez un accès gestionnaire Compétitions sur Foot club, ou dans le cas échéant le faire faire par un membre du club ayant ces accès.





Règles du Jeu U7

FAVORISER LE JEU AVANT L'ENJEU !!!

- **Nombre de joueurs** : 4 joueurs + 2 remplaçants (licence obligatoire)
- Maillot Short Chaussettes (pantalon s'il fait très froid) **Protèges Tibias obligatoires**
- **Le terrain** : 28 x 20 mètres
- **Buts** : 1 m 50 x 4 mètres ou hauteur constri-foot
- **Ballon** : taille 4 ou taille 3
- **Tacles interdits**
- Adversaires à **4 mètres** du ballon sur la mise en jeu et les coups francs, point de pénalty à **7 mètres**.
- Tous les Coups Francs sont **directs**
- Rentrée de touche au **pied en conduite ou par une passe** (interdit de marquer directement mais possibilité de marquer après avoir touché au moins 1 fois le ballon)
- **Corner**: Idem rentrée de touche.
- **Relance protégée à 7 mètres** (zone à délimiter obligatoirement lors des plateaux mais aussi lors des entrainements)
- **Arbitrage** par les éducateurs à l'extérieur du terrain ou par un jeune U11 ou U13 du club (maitrise parfaite des règles)
- Possibilité d'associer les **U8F**
- Passe en retrait autorisée au GB
- Pas de dégagement de volée ou demi volée





Règles du Jeu U9

FAVORISER LE JEU AVANT L'ENJEU !!!

- **Nombre de joueurs** : 5 joueurs + 2 remplaçants (licence obligatoire)
- Maillot Short Chaussettes (pantalon s'il fait très froid) **Protèges Tibias obligatoires**
- **Le terrain** : 40 x 30 mètres
- **Buts** : 1 m 50 x 4 mètres ou hauteur constrifoot
- **Ballon** : taille 4
- **Tacles interdits**
- Adversaires à **4 mètres** du ballon sur la mise en jeu et les coups francs, point de pénalty à **7 mètres**.
- Tous les Coups Francs sont **directs**
- Rentrée de touche au **pied en conduite ou par une passe** (interdit de marquer directement mais possibilité de marquer après avoir touché au moins 1 fois le ballon)
- **Relance protégée à 7 mètres** (zone à délimiter obligatoirement lors des plateaux mais aussi lors des entrainements)
- **Arbitrage** par les éducateurs à l'extérieur du terrain ou par un jeune U13 ou U15 du club (maitrise parfaite des règles)
- Possibilité d'associer les **UIOF**
- Passe en retrait autorisée au GB
- Pas de dégagement de volée ou demi volée





Livr'et Joue



LIVR'ET JOUE
catégorie U6

LIGUE
CENTRE
VAL DE LOIRE
FFF

DISTRICT DU CHER DE FOOTBALL
DISTRICT
EURE-ET-LOIR
FFF
DISTRICT
INDRE
FFF
DISTRICT
INDRE-ET-LOIRE
FFF
DISTRICT DE FOOTBALL
LOIRE-ET-CHER
DISTRICT
LOIRET
FFF

SAISON 2022 - 2023

LIVR'ET JOUE
catégorie U7

LIGUE
CENTRE
VAL DE LOIRE
FFF

DISTRICT DU CHER DE FOOTBALL
DISTRICT
EURE-ET-LOIR
FFF
DISTRICT
INDRE
FFF
DISTRICT
INDRE-ET-LOIRE
FFF
DISTRICT DE FOOTBALL
LOIRE-ET-CHER
DISTRICT
LOIRET
FFF

SAISON 2022 - 2023

LIVR'ET JOUE U6/U7 – LIGUE CENTRE-
VAL DE LOIRE DE FOOTBALL (fff.fr)



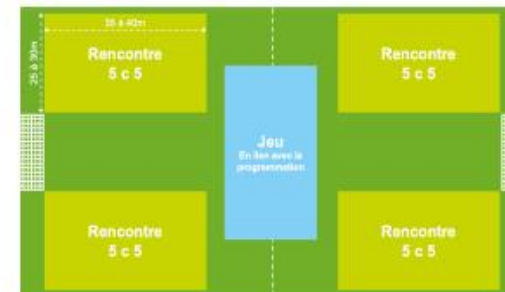
QR CODES



Accès Livret U6 U7



Accès Informations



Accès Questionnaire Fin de Plateau U7 U9



En scannant le QR Code « maman, Papa,... » vous aurez accès au Livr'et Joue U6 U7

Ecoute

Réfléchir avant de répondre
(Educateurs et Enfants)



Crédibilité

Votre image - Réfléchir avant d'agir
Conséquences

AMBIANCE DE TRAVAIL POSITIVE ET AGRÉABLE

RIRE - APPRENDRE - FAIRE

Susciter des émotions agréables pour apprendre et s'engager.
Instaurer un sentiment de sécurité pour développer l'exploration
et la créativité.

En résumé, nos joueurs ont besoin de :

1. Fermeté
2. Bienveillance, plaisir, confiance
3. Respect, écoute, dialogue
4. Percevoir de la compétence chez l'entraîneur



Image du club

Appartenance – Respect des dirigeants – Cohésion -
Communication

*VALORISER ET METTRE EN CONFIANCE
FAVORISE L'APPRENTISSAGE»*

*S'adresser à des enfants avec des termes simples
et adaptés à leur âge.*

BIENVEILLANCE

Indulgence – Gentillesse - Attention
S'adapter au niveau de l'enfant et de ses attentes

Compétences

Connaitre les lois du jeu de chaque catégorie
Savoir les transmettre (1^{er} trimestre saison)
Démontrer tout ce l'on fait sur le terrain – repères visuels
Être capable d'évaluer le bon et le moins bon –
remédier subtilement pour favoriser l'apprentissage

Equipe Technique Départementale



GUILLAUME GIUNTINI

CTD DAP

Développement et Animation des
pratiques U6-U11
Label Jeunes
Foot à l'école
Formations Modulaires

ggiuntini@indre-et-loire.fff.fr
06.25.81.04.27



LAURENT MAJCHRZAK

CTD PPF

Coordonnateur ETD
PPF Garçons U13-18
Formations modulaires
Coordonnateur Sections sportives
Coordinateur GB

lmajchrzak@indre-et-loire.fff.fr
06.19.99.16.62




ALEXIS CUVILLIER

*TECHNICIEN FOOT FEMININ
ET NOUVELLES PRATIQUES*

Football Féminin
Urban's foot
Futsal
Beach soccer
Sport Adapté
Formations Modulaires

acuvillier@indre-et-loire.fff.fr
06.25.60.04.51

Accompagnement – Conseil - Expertise



Liens utiles

Guide Interactif Football des Enfants
[Les entraîneurs et entraîneuses \(fff.fr\)](https://www.fff.fr/les-entraîneurs-et-entraîneuses)

Parents à vous de jouer
https://claco-iff.univ-lyon1.fr/icap_website/25/109

Programme Educatif Fédéral
<https://www.fff.fr/e/pef/index.html>

Guide du Printemps du Foot : Début et fin de saison + activités au quotidien
<https://foot-centre.fff.fr/simple/le-printemps-du-football-preparez-le-terrain-pour-la-saison/>

Plateforme Services Clubs
<https://service-clubs.foot-centre.fr/>

Foot à l'école
<https://football-scolaire.fff.fr/>



Questions/Réponses?