

# Réunion de Secteur U7 U9 JANVIER 2023





# Football d'Animation

1ère Phase

170 EQUIPES U7

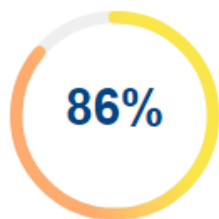
203 EQUIPES U9

FEUILLES DE  
PLATEAU



REÇUS  
71/77

FEUILLES DE  
PRÉSENCE



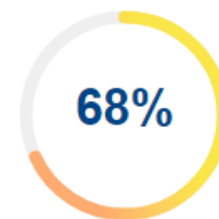
REÇUS  
250/291

FEUILLES DE  
PLATEAU



REÇUS  
120/140

FEUILLES DE  
PRÉSENCE




REÇUS  
367/538

Objectif 2<sup>nde</sup> phase : 90% des feuilles plateaux et présences minimum





# Foot des U7 et U9



## Bilan 1<sup>ère</sup> Phase

### Tours Agglo

Bilan Positif sur l'utilisation de l'outil FAL. Les clubs pour la plupart sont rigoureux et ont le souci d'insérer les documents dans un temps imparti. Coté terrain, il est nécessaire que les règles du Jeu Foot à 4 et Foot à 5 soient appliquées par l'ensemble des éducateurs.

### Lochois

Plutôt bien dans l'ensemble. Il faut cependant faire l'effort de quelques kilomètres pour les enfants.  
FAISONS PASSER L'INTERET DES ENFANTS AVANT CELUI DES PARENTS  
ATTENTION A RESPECTER LES DEFIS EN DEBUT DE PLATEAUX

### Loire Nature

Quelques petits couac admin. Pensez à prévenir des absences et changements  
Niveaux compliqués à constituer= Problèmes d'effectifs.  
Communication plutôt bonne.

### Loire Touraine

U7 Difficulté à dissocier les U6 U7 sur 1 même plateau.  
U9: Vigilance sur l'outil FAL. Engagement de la commission à prévenir si changement après le Mercredi.  
4 équipes d'un même club = pas au même niveau. ++: prêt de buts sur plateaux

### Chinonais

Dissociation U6 U7 dès que possible. Kit a été utilisé par plusieurs clubs. Comportements ++  
U9: Attention a signaler les absences en amont des plateaux. Attention aux enfants qui doivent pratiquer dans leur catégorie.



# Le Calendrier

## U7

4 dates de Plateaux en salle  
6 Plateaux Extérieurs  
1 interclubs  
1 Plateau Départemental

## U9



3 dates de Plateaux en salle  
7 Plateaux Extérieurs  
1 interclubs  
1 Plateau Départemental

DATES	U7	U9	U11
07/01/2023	PLATEAUX EN SALLE	PLATEAUX EN SALLE	
14/01/2023	PLATEAUX EN SALLE	PLATEAUX EN SALLE	CHALLENGE U11 2ND TOUR
21/01/2023	PLATEAUX EN SALLE	PLATEAUX EN SALLE	J1
28/01/2023	PLATEAUX EN SALLE	P1	J2
04/02/2023	P1		CHALLENGE U11 3EME TOUR /MR
11/02/2023		P2	
18/02/2023			
25/02/2023			
04/03/2023	P2		J3
11/03/2023		P3	J4
18/03/2023	P3		J5
25/03/2023		P4	J6
01/04/2023	P4		J7
08/04/2023		P5	
15/04/2023	INTERCLUBS U7 U9		MR
22/04/2023			
29/04/2023			
06/05/2023			CHALLENGE U11 FINALES DEPART
13/05/2023	P5	P6	
20/05/2023	ASCENSION	ASCENSION	ASCENSION
27/05/2023	PENTECOTE	PENTECOTE	PENTECOTE
03/06/2023	P6		J8
10/06/2023		P7	J9
17/06/2023	PLATEAU DEPARTEMENTAL U7 U9		



20/01/2023

# Les catégories

 <b>CATEGORIES D'AGES SAISON 2022-2023</b> 															
ECOLE DE FOOTBALL							PREFORMATION				POST FORMATION				
Ecole Primaire							Collège				Lycée		Université		
Ecole	GS	CP	CE1	CE2	CM1	CM2	6 <sup>e</sup>	5 <sup>e</sup>	4 <sup>e</sup>	3 <sup>e</sup>	2 <sup>nde</sup>	1 <sup>ère</sup>	Term		
CATEGORIES	U6	U7	U8	U9	U10	U11	U12	U13	U14	U15	U16	U17	U18	U19	Séniors
	<u>2017</u>	<u>2016</u>	<u>2015</u>	<u>2014</u>	<u>2013</u>	<u>2012</u>	<u>2011</u>	<u>2010</u>	<u>2009</u>	<u>2008</u>	<u>2007</u>	<u>2006</u>	<u>2005</u>	<u>2004</u>	<u>2003</u>
	FOOT A 5				FOOT A 8			FOOT A 11							

# Engagements et Organisation Saison



2nde Phase



1 seul niveau d'engagement  
mais dissociation U6 U7  
recommandée sur les plateaux




3 niveaux d'engagement Agglo  
2 niveaux autres secteurs

Footclubs  
Mon espace club FFF  
Saison 2021-2022  
Kevin SURAY  
Compétitions Liges & Districts > Foot. Animation Loisir  
Epreuves  
Animation & loisir  
Foot. Animation Loisir  
Football Animation & Loisir  
ENGAGEMENTS  
Engagements  
CATEGORIE D'AGE  
GENRE  
ENGAGER DES EQUIPES  
FUTSAL U6/7  
FUTSAL U8/9  
FUTSAL U10/U11  
FUTSAL U12  
FUTSAL U14  
FUTSAL U16



# Nouveauté sur les plateaux



## 2<sup>ème</sup> Phase – Déroulé des plateaux

**U7** (10 équipes max)


1C1 Ballon Magique

+

2C2 Ballon Magique

+

3 Matches

 Distance + Temps

**U9** (8 équipes max)

2C2 Ballon Magique



Distance + Temps

+

4 Matches



# Le Club devra sur Foot-Clubs

- Engagement des équipes sur les différentes épreuves
- Notification des souhaits
- Précision sur l'encadrement
- Retour des feuilles de plateau et de challenge à travers l'outil
- Suivi sur l'outil des calendriers U7 U9

## Site internet

ACCUEIL DISTRICT EPREUVES PRATIQUES FORMATIONS TECHNIQUE ARBITRAGE CLUBS MÉDIAS DOCUMENTS

COMPÉTITIONS FOOTBALL ANIMATION & LOISIR

FOOTBALL ANIMATION ET LOISIRS

FOOTBALL ANIMATION LOISIR

SÉLECTIONNEZ UNE ÉPREUVE 'FOOT ANIMATION' SÉLECTIONNEZ UNE ÉPREUVE 'FOOT LOISIR'

VALIDER VALIDER

L'onglet COMPÉTITIONS est remplacé par EPREUVE.

## Calendrier Foot Animation

### FOOTBALL ANIMATION

Epreuve: PLATEAUX U6-U7 Club: A.S. GEVREY CHAMBERTIN

CALENDRIER UNIQUEMENT LES DATES À VENIR

SAMEDI 09 OCTOBRE 2021 - TRADITIONNEL 1 SITE(S)

Départemental - Site 14 - 10h  
U.S. CHEMINOTS DIDONNAIS  
DIDON - STADE SNCF DES BOURROCHES 1  
4 équipes(s)

SAMEDI 16 OCTOBRE 2021 - FESTIFOOT 1 SITE(S)

Départemental - Site 12 - 10h  
DIDON UNIVERSITE  
Aucune installation  
4 équipes(s)

SAMEDI 13 NOVEMBRE 2021 - 1 SITE(S)


Départemental - Site 18 - 10h  
A.S. GEVREY CHAMBERTIN  
Aucune installation  
4 équipes(s)

SAMEDI 27 NOVEMBRE 2021 - FESTIFOOT 1 SITE(S)

Départemental - Site 12 - 10h  
CERC LAIQ MARSANNAY  
MARSANNAY LA COTE - STADE DE LA RENTE LOGEROT 2  
4 équipes(s)

SAMEDI 11 DÉCEMBRE 2021 - PUYSAL 1 SITE(S)

Départemental - Site 14 - 10h  
JEUNES DIDON FOOT 21  
Aucune installation



### COMPÉTITIONS

CHAMPIONNAT COURSE

Sélectionnez un championnat

MISE EN AVANT



Les dispositifs FIFA Equipement et FIFA Transport 2021-2022 ouverts !

Nous vous informons de l'ouverture des dispositifs FIFA Equipement et FIFA Transport pour la saison 2021-2022. Le District se charge de vous les donner sur l'outil en ligne pour la compte des collectivités. Les clubs devront saisir en ligne leurs données Transport et équipement (e...

MISE EN AVANT



Devenir arbitre de football en Ligue BFC, c'est possible !

Tu veux devenir arbitre ? Tu souhaites savoir comment y arriver ? C'est le moment de t'inscrire pour les prochaines sessions de formation qui commenceront à partir du mois d'août. Si tu n'as pas encore commencé à répondre la grande famille des 24000 arbitres français ? On peut avoir 15 ans...

MISE EN AVANT

SAMEDI 09 OCTOBRE 2021 - 10H  
DIDON - STADE SNCF DES BOURROCHES 1

Club organisateur  
U.S. CHEMINOTS DIDON

INFORMATIONS GÉNÉRALES

EPREUVE / PHASE	SECTEUR	POULE
Plateaux U6-U7 / 1ere Phase	Départemental	Unique

CLUBS

DIDON F. COTE D'OR 2 équipes(s)	U.S. CHEMINOTS DIDONNAIS 7 équipes(s)
A.S. GEVREY CHAMBERTIN 4 équipes(s)	



FAQ

<https://hosted-product.app.smart-tribune.com/faq/private/fff/?thematic=acces>



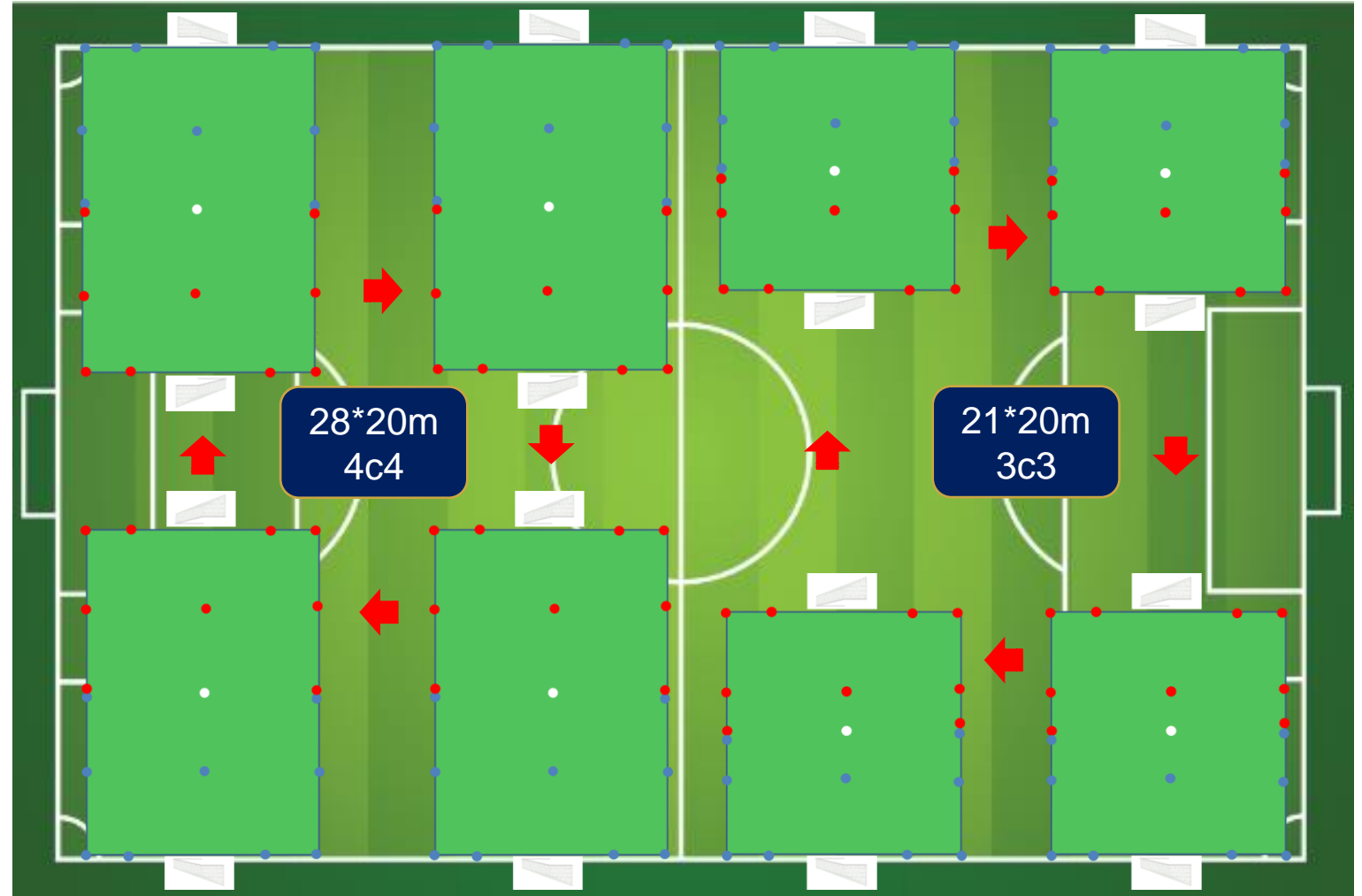
U  
6U  
7

# DOCUMENT EXPLICATIF

## OPTIMISATION DES TEMPS D'ACTIVITÉ ET DES CONTENUS PROPOSÉS

### L'ORGANISATION D'UN PLATEAU

- **Dissociation des U6 et des U7 sur le même terrain**
  - ½ terrain U6 (possibilité d'intégrer des U7 débutants)
  - ½ terrain U7
- **Simplification des rotations**
  - Les équipes camp bleu restent sur place
  - Les équipes camp rouge tournent dans le sens des aiguilles d'une montre



# DOCUMENT EXPLICATIF

## CONSIGNES FÉDÉRALES D'ORGANISATION DES PLATEAUX

U  
6

U  
7

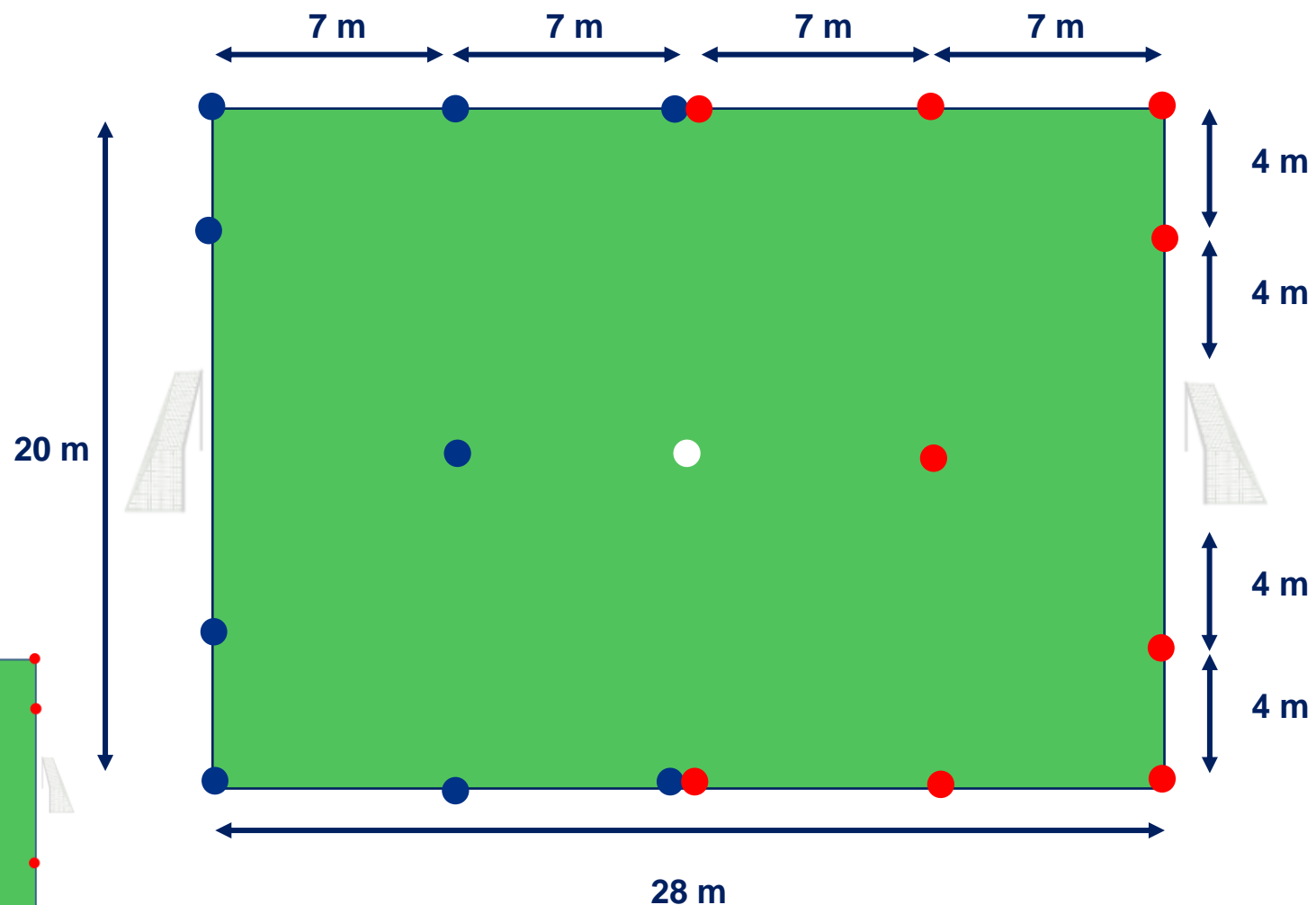
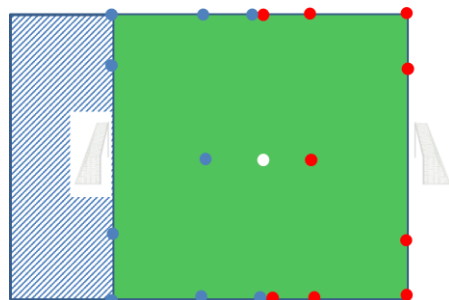
### RIGUEUR ET SIMPLICITÉ DANS L'INSTALLATION DU TERRAIN

#### Terrain 4c4 :

- Dimension : 28 x 20 m
- Multiple de 7 sur la longueur
- Multiple de 4 sur la largeur
- But avec filet de 4m x 1,5m
- Balisage avec notion de camp (9 coupelles bleues / 9 coupelles rouges et 1 coupelle blanche → kit de délimitation)

#### Terrain 3c3 ou ballon magique :

- Dimension : 21 x 20 m  
(suppression d'une bande du terrain de 7m x 20m)



# DOCUMENT EXPLICATIF

## OPTIMISATION DES TEMPS D'ACTIVITÉ ET DES CONTENUS PROPOSÉS

U  
6

U  
7

### LES LOIS DU JEU

- **Relance protégée :** Dans la zone de 7m x 20m
- **Coup de pied de réparation (penalty)** Sur la ligne des 7m au milieu du but

- **Rentrée de touche :**
- **Coup de pied de coin**  
(corner)

2 possibilités  
pour le  
joueur/joueuse



Conduite de balle

Passe



**Précision :** Si le joueur/joueuse décide de rentrer en conduite de balle suite à un corner ou à une touche, il/elle joue librement et donc il/elle peut tirer et donc marquer un but.



**Pas de Tacles!** Ballon à l'adversaire immédiatement

### LE TEMPS DE JEU

- **Le temps de jeu est de 50 min, découpé en 5 parties de 10 min**



# DOCUMENT EXPLICATIF

## OPTIMISATION DES TEMPS D'ACTIVITÉ ET DES CONTENUS PROPOSÉS

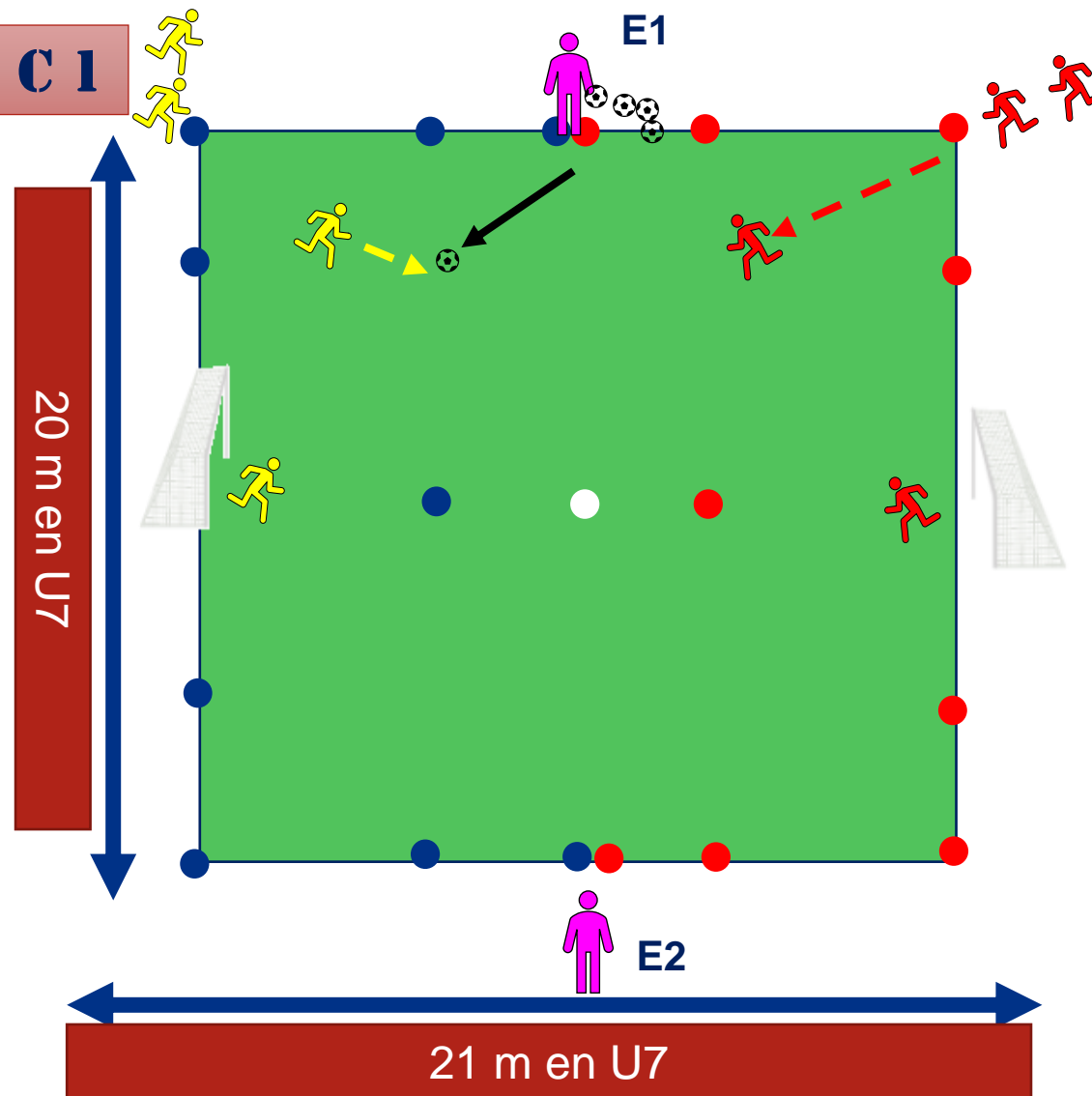
U  
6

U  
7

### LE BALLON MAGIQUE 1 C 1

#### GRANDS PRINCIPES

- Educateur équipe 1 (E1) transmet le ballon au 1er joueur rouge ou jaune (passe dans les pieds du joueur).
- Le joueur ayant le ballon doit aller marquer dans le but adverse en éliminant l'adversaire
  - Si l'adversaire récupère le ballon, il tente de marquer à son tour.
  - Si le ballon est récupéré par le GB; relance à son partenaire.
  - Si le ballon sort en touche ou en sortie de but, E1 injecte un 2<sup>ème</sup> ballon en criant « Ballon magique ». Les joueurs se disputent alors ce ballon.
  - A la fin de la séquence, les enfants quittent le terrain par les portes latérales et on recommence avec 2 autres.



A travailler à l'Entrainement

#### CONSEILS pour E1 :

- Ne pas dépasser 20 à 30 secondes de jeu (1 à 2 ballons)
- Ne pas donner le ballon toujours à la même équipe
- Sur le ballon magique, donner correctement le ballon (à la main ou aux pieds) pour favoriser le contrôle de la part des enfants.
- Essayer de donner le ballon à un joueur/joueuse l'ayant eu le moins souvent.

#### ROLE DE E2 :

- Conseille, guide les joueurs
- Contrôle le temps de la séquence
- Au bout de 4 passages, changer les GB

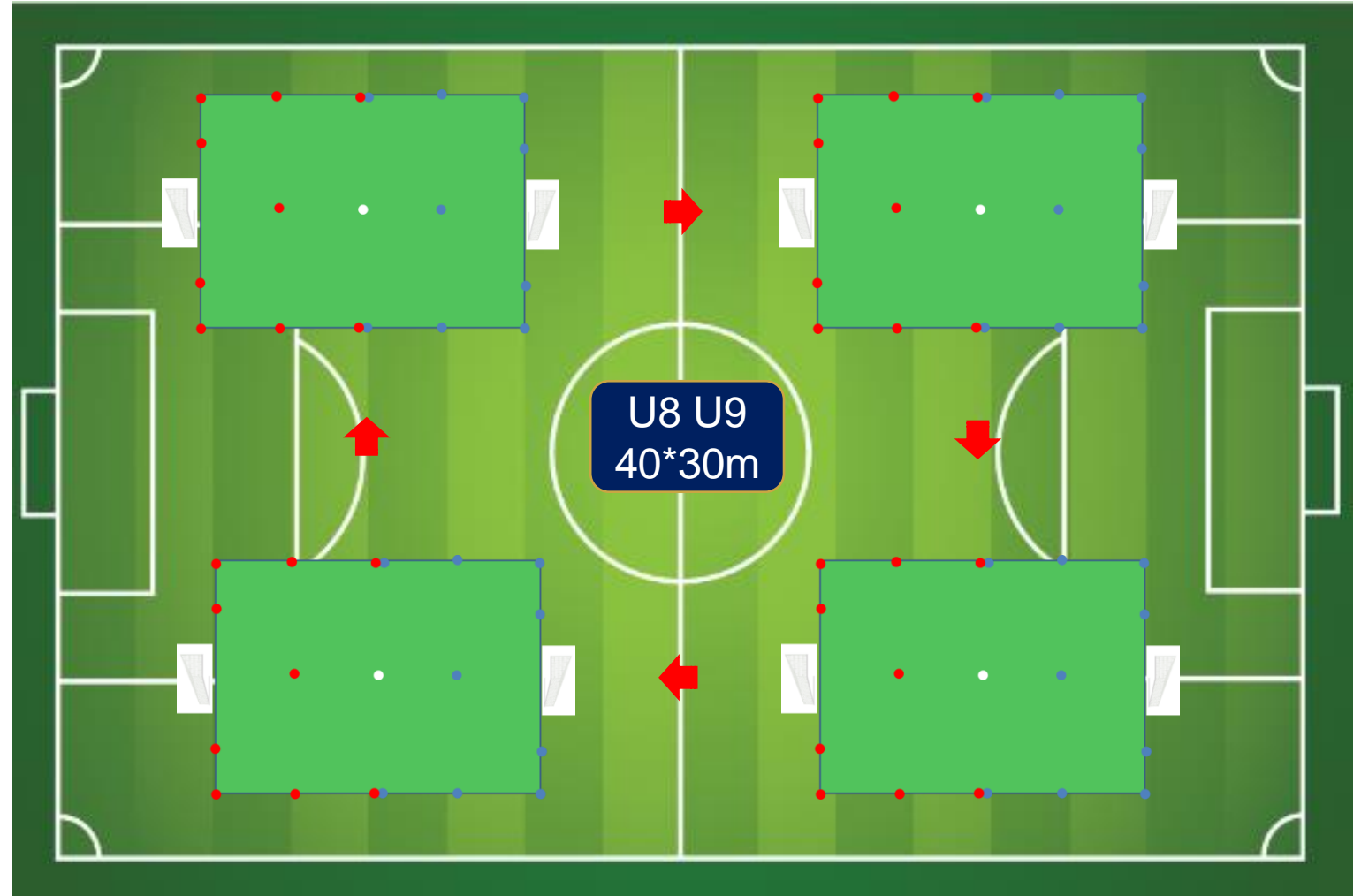
U  
8U  
9

# DOCUMENT EXPLICATIF

## OPTIMISATION DES TEMPS D'ACTIVITÉ ET DES CONTENUS PROPOSÉS

### L'ORGANISATION D'UN PLATEAU

- 4 terrains ( 1 sur chaque ¼ de terrain)
- Simplification des rotations
  - Les équipes camp bleu restent sur place
  - Les équipes camp rouge tournent dans le sens des aiguilles d'une montre



U  
7U  
9

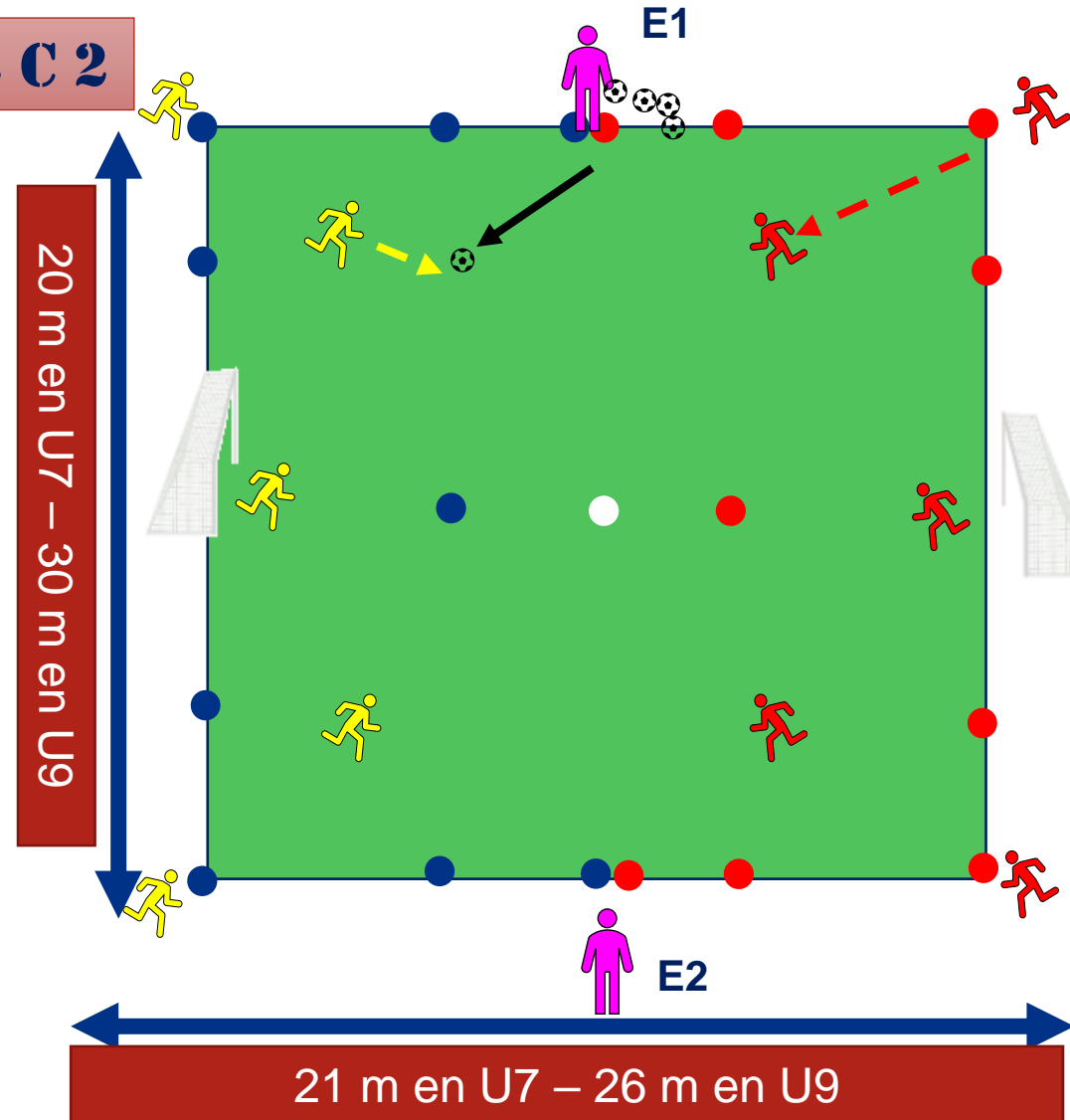
# DOCUMENT EXPLICATIF

## OPTIMISATION DES TEMPS D'ACTIVITÉ ET DES CONTENUS PROPOSÉS

### LE BALLON MAGIQUE 2 C 2

#### GRANDS PRINCIPES

- Educateur équipe 1 (E1) transmet le ballon au 1er joueur rouge ou jaune (passe dans les pieds du joueur).
- Les joueurs ayant le ballon doivent aller marquer dans le but adverse en éliminant leurs adversaire
  - Si l'adversaire récupère le ballon, il tente de marquer à son tour.
  - Si le ballon est récupéré par le GB; relance à son partenaire.
  - Si le ballon sort en touche ou en sortie de but, E1 injecte un 2<sup>ème</sup> ballon en criant « Ballon magique ». Les joueurs se disputent alors ce ballon.
  - A la fin de la séquence, les enfants quittent le terrain par les portes latérales et on recommence avec 2 autres.



A travailler à l'Entrainement


#### CONSEILS pour E1 :

- Ne pas dépasser 30 secondes de jeu (1 à 2 ballons)
- Ne pas donner le ballon toujours à la même équipe
- Sur le ballon magique, donner correctement le ballon (à la main ou aux pieds) pour favoriser le contrôle de la part des enfants.
- Essayer de donner le ballon à un joueur/joueuse l'ayant eu le moins souvent.



#### ROLE DE E2 :

- Conseille, guide les joueurs
- Contrôle le temps de la séquence
- Au bout de 4 passages, changer les GB

# Vidéo Terrain U6 U7




# Vidéo Lois du Jeu





# Vidéo 2C2 Ballon Magique



	U7	U9
AGGLO	GUILLAUME GIUNTINI <a href="mailto:ggiuntini@indre-et-loire.fff.fr">ggiuntini@indre-et-loire.fff.fr</a>	GUILLAUME GIUNTINI <a href="mailto:ggiuntini@indre-et-loire.fff.fr">ggiuntini@indre-et-loire.fff.fr</a>
LOCHOIS	GUILLAUME BENOIST <a href="mailto:educateur.sportif37@orange.fr">educateur.sportif37@orange.fr</a>	DAVID CHARRON <a href="mailto:dcharron36@gmail.com">dcharron36@gmail.com</a>
CHINONNAIS	FRANCOIS BEAUVILAIN <a href="mailto:francois.beauvilain@orange.fr">francois.beauvilain@orange.fr</a>	NATHALIE BRETON <a href="mailto:bretonnath@orange.fr">bretonnath@orange.fr</a>
LOIRE TOURAINE	PATRICK JOUBERT <a href="mailto:patrick.joubert7@wanadoo.fr">patrick.joubert7@wanadoo.fr</a>	ROMAIN CHESNET <a href="mailto:r.chesnet@yahoo.fr">r.chesnet@yahoo.fr</a>
LOIRE NATURE	FREDERIC CHIQUAND <a href="mailto:frederic.ct@gmail.com">frederic.ct@gmail.com</a>	FREDERIC CHIQUAND <a href="mailto:frederic.ct@gmail.com">frederic.ct@gmail.com</a>



 District d'Indre et Loire de Football  
Le District, c'est vous !

**Climat sur les Plateaux U7 U9 - Votre avis compte**

Afin d'améliorer la qualité d'accueil et d'organisation de nos plateaux, nous vous demandons de remplir ce questionnaire qui vous demande 2 à 3 minutes. Merci pour votre précieuse contribution. A destination des Parents, Grands Parents, Tata, Tonton, Éducateurs et Dirigeants .1 réponse par personne svp.

Date   Date

Mois, jour, année 

  Obligatoire

**A Afficher sur  
chaque  
Plateau U7 U9**

Accueil ( Café, orientation vers les vestiaires, Bienveillance des personnes du club d'accueil) \*

Très bien  
 Bien  
 Insuffisant  
 Inexistant

Organisation(Identification des terrains, Buts avec filets présents, Rotations, Jeu 1 Contre 1 avant les match, Respect des horaires 10h30 11h45) \*

Très bien  
 Bien  
 Insuffisant  
 Inexistant

Ambiance Générale du Plateau - État d'esprit - Fair Play - Bienveillance des Éducateurs et Parents Spectateurs \*

Très bien  
 Bien

# Organisation d'un Plateau

## L'esprit d'un plateau ?

- Rassembler plusieurs clubs d'un même secteur.
- Instaurer et préserver un esprit festif.
- Atelier + Matchs afin de répondre aux besoins des enfants.

## Le rôle et les missions du responsable du plateau sont les suivantes :

### AVANT

- Préparer, avec l'aide des dirigeants et des parents 4 terrains de 5 c 5 en U9 et 5 terrains de 4c4 en U7.
- S'assurer du nombre d'équipes présentes.
- Choisir et remplir la feuille de rotation correspondant au nombre d'équipes (à télécharger sur le site du District).
- Gonfler des ballons taille 4.
- Prévoir des jeux de chasubles.
- Affecter les vestiaires par équipes et anticiper un vestiaire filles.
- Préparer le goûter en demandant aux parents de venir avec des gâteaux.



## FAVORISER LE JEU AVANT L'ENJEU !!!


## Le rôle et les missions du responsable du plateau sont les suivantes :

### PENDANT

- Réunir les accompagnateurs et les enfants présents et leur expliquer le fonctionnement du plateau.
- Lancer la première rotation et réguler le temps de jeu, gérer les rotations.
- A chaque fin de rotation l'accompagnateur, ou un enfant, vient voir le responsable de plateau pour savoir sur quel terrain son équipe doit aller.
- Veiller au respect des adversaires...
- Veiller à ce que les équipes « se check »

### APRES

- Féliciter et remercier l'ensemble des participants (enfants, Educ, Accompagnateurs)
- Offrir le goûter. STAND BY
- **Scanner les feuilles de présence sur l'outil**



**CATEGORIE**

U6   
  U7   
  U9



**FEUILLE DE PRESENCE  
2022-2023**

**CLUB :** ..... **DATE :** ..... **LIEU du plateau:** .....

Educateurs : ..... Tél : .....  
 Educateurs : ..... Tél : .....  
 Educateurs : ..... Tél : .....

NOMS	Prénoms	N°LICENCE	Présences

*Lors du plateau, tous les joueurs doivent participer à la même équipe.*

Equipe(s) Absente(s) sur le plateau: \_\_\_\_\_

Remarque(s) \_\_\_\_\_



**FAVORISER LE JEU AVANT L'ENJEU !!!**


Obligatoire

Jour du plateau : 2 options possibles. A définir avec le responsable du plateau sur place

- Soit le responsable du plateau récupère toutes les feuilles de présences et dans ce cas il devra scanner l'ensemble des feuilles de présence (1 par club) et la feuille de plateau (sur l'outil dans chaque club)
- Soit les clubs scannent directement leur feuille de plateau (J-1, J ou J+1) sur l'outil en passant sur foot club, et dans ce cas le club accueil devra scanner simplement sa feuille de présence et la feuille de plateau.

Pour cela, il faut absolument que vous ayez un accès gestionnaire Compétitions sur Foot club, ou dans le cas échéant le faire faire par un membre du club ayant ces accès.






# Règles du Jeu U7

**FAVORISER LE JEU AVANT L'ENJEU !!!**

- **Nombre de joueurs** : 4 joueurs + 2 remplaçants (licence obligatoire)
- Maillot Short Chaussettes (pantalon s'il fait très froid) **Protèges Tibias obligatoires**
- **Le terrain** : 28 x 20 mètres
- **Buts** : 1 m 50 x 4 mètres ou hauteur constri-foot
- **Ballon** : taille 4 ou taille 3
- **Tacles interdits**
- Adversaires à **4 mètres** du ballon sur la mise en jeu et les coups francs, point de pénalty à **7 mètres**.
- Tous les Coups Francs sont **directs**
- Rentrée de touche au **pied en conduite ou par une passe** (interdit de marquer directement mais possibilité de marquer après avoir touché au moins 1 fois le ballon)
- **Corner**: Idem rentrée de touche.
- **Relance protégée à 7 mètres** (zone à délimiter obligatoirement lors des plateaux mais aussi lors des entrainements)
- **Arbitrage** par les éducateurs à l'extérieur du terrain ou par un jeune U11 ou U13 du club (maitrise parfaite des règles)
- Possibilité d'associer les **U8F**
- Passe en retrait autorisée au GB
- Pas de dégagement de volée ou demi volée





# Règles du Jeu U9

**FAVORISER LE JEU AVANT L'ENJEU !!!**

- **Nombre de joueurs** : 5 joueurs + 2 remplaçants (licence obligatoire)
- Maillot Short Chaussettes (pantalon s'il fait très froid) **Protèges Tibias obligatoires**
- **Le terrain** : 40 x 30 mètres
- **Buts** : 1 m 50 x 4 mètres ou hauteur constrifoot
- **Ballon** : taille 4
- **Tacles interdits**
- Adversaires à **4 mètres** du ballon sur la mise en jeu et les coups francs, point de pénalty à **7 mètres**.
- Tous les Coups Francs sont **directs**
- Rentrée de touche au **pied en conduite ou par une passe** (interdit de marquer directement mais possibilité de marquer après avoir touché au moins 1 fois le ballon)
- **Relance protégée à 7 mètres** (zone à délimiter obligatoirement lors des plateaux mais aussi lors des entrainements)
- **Arbitrage** par les éducateurs à l'extérieur du terrain ou par un jeune U13 ou U15 du club (maitrise parfaite des règles)
- Possibilité d'associer les **UIOF**
- Passe en retrait autorisée au GB
- Pas de dégagement de volée ou demi volée



# Le Programme Educatif Fédéral

## Un site dédié au Programme Educatif Fédéral

- Trouver plus rapidement les fiches éducatives et fiches pédagogiques
- Faire remonter les actions mises en place dans les clubs
- Permettre aux instances de promouvoir de manière plus régulière les actions éducatives que vous mettez en place

Rendez-vous sur <http://pef.fff.fr>





# Le Challenge National PEF

## Les raisons d'être du Challenge National PEF

- **Valoriser** le PEF au niveau National pour les clubs les plus actifs et les plus innovants.
- **Inciter** les clubs à s'impliquer dans le programme.
- **Communiquer** sur les valeurs du football auprès du grand public.
- **Dates – Echéancier** à venir début 2022



INFOS & MODALITÉS DE PARTICIPATION AUPRÈS DE VOTRE DISTRICT



FFF.Fr @equipefrance @fff

# Le Challenge PEF 37



Jusqu'au Mois de Juin 2023

## Clubs les plus PEF'ORMANTS



- Nombre de fiches actions insérées sur le site National PEF
- Pertinence des Actions (créativité, originalité)

Bons d'achat chez Soir de Match





# Modules de Formation 2022/2023

Modules	Dates	Lieu
U9	24 et 25 octobre 2022	CHANCEAUX
U9	17 et 18 Avril 2023	LOCHES
U11	27 et 28 Octobre 2022	AMBOISE
U11	13 et 14 février 2023	AZAY LE RIDEAU

CFF1

Modules	Dates	Lieu
U17/U19	23 et 24 Février 2023	JOUE PORTUGAIS
Séniors	16 et 17 février 2023	LA CROIX EN T

CFF3

Modules	Dates	Lieu
U13	3 et 4 Novembre 2022	FASS
U13	19 et 20 Avril 2023	RICHELIEU
U15	20 et 21 Février 2023	ST AVERTIN

CFF2

Modules	Dates	Lieu
U7	26 Novembre 2022	MONTS
U7	28 Janvier 2023	AZAY LE RIDEAU



# Ecoute

Réfléchir avant de répondre  
(Educateurs et Enfants)



# Crédibilité

Votre image - Réfléchir avant d'agir  
Conséquences

*AMBIANCE DE TRAVAIL POSITIVE ET AGRÉABLE*

**RIRE - APPRENDRE - FAIRE**

Susciter des émotions agréables pour apprendre et s'engager.  
Instaurer un sentiment de sécurité pour développer l'exploration  
et la créativité.

En résumé, nos joueurs ont besoin de :

1. Fermeté
2. Bienveillance, plaisir, confiance
3. Respect, écoute, dialogue
4. Percevoir de la compétence chez l'entraîneur



# Image du club

Appartenance – Respect des dirigeants – Cohésion -  
Communication

*VALORISER ET METTRE EN CONFIANCE  
FAVORISE L'APPRENTISSAGE»*

*S'adresser à des enfants avec des termes simples  
et adaptés à leur âge.*

# BIENVEILLANCE

Indulgence – Gentillesse - Attention  
S'adapter au niveau de l'enfant et de ses attentes

# Compétences

Connaitre les lois du jeu de chaque catégorie  
Savoir les transmettre (1<sup>er</sup> trimestre saison)  
Démontrer tout ce l'on fait sur le terrain – repères visuels  
Être capable d'évaluer le bon et le moins bon –  
remédier subtilement pour favoriser l'apprentissage

# Equipe Technique Départementale



**GUILLAUME GIUNTINI**

*CTD DAP*

Développement et Animation des pratiques U6-U11  
Label Jeunes  
Foot à l'école  
Formations Modulaires

[ggiuntini@indre-et-loire.fff.fr](mailto:ggiuntini@indre-et-loire.fff.fr)  
06.25.81.04.27



**LAURENT MAJCHRZAK**

*CTD PPF*

Coordonnateur ETD  
PPF Garçons U13-18  
Formations modulaires  
Coordonnateur Sections sportives  
Coordinateur GB

[lmajchrzak@indre-et-loire.fff.fr](mailto:lmajchrzak@indre-et-loire.fff.fr)  
06.19.99.16.62




**ALEXIS CUVILLIER**

*TECHNICIEN FOOT FEMININ  
ET NOUVELLES PRATIQUES*

Football Féminin  
Urban's foot  
Futsal  
Beach soccer  
Sport Adapté  
Formations Modulaires

[acuvillier@indre-et-loire.fff.fr](mailto:acuvillier@indre-et-loire.fff.fr)  
06.25.60.04.51

**Accompagnement – Conseil - Expertise**



# Liens utiles

Guide Interactif Football des Enfants  
[Les entraîneurs et entraîneuses \(fff.fr\)](https://www.fff.fr/le-foot-jeunes/le-guide-interactif-football-des-enfants)

Parents à vous de jouer  
[https://claco-iff.univ-lyon1.fr/icap\\_website/25/109](https://claco-iff.univ-lyon1.fr/icap_website/25/109)

Programme Educatif Fédéral  
<http://pef.fff.fr>

Guide du Printemps du Foot : Début et fin de saison + activités au quotidien  
<https://foot-centre.fff.fr/simple/le-printemps-du-football-preparez-le-terrain-pour-la-saison/>

Plateforme Services Clubs  
<https://service-clubs.foot-centre.fr/>

Foot à l'école  
<https://footalecole.fff.fr/fr/>



## Questions/Réponses?