

# Réunion de Secteur U7 U9 Saison 2022-2023



# SOMMAIRE

---



**01**

Les catégories

**02**

Engagements  
des Equipes

**03**

Calendrier

**04**

Nouvel  
Outil FAL

**05**

Rôle et Missions  
De chacun

**06**

Organisation d'un  
Plateau

**07**

Règles du Jeu

**08**

Le PEF

**09**

Formation des  
Educateurs

**10**

Plan de séance



# 03 Le Calendrier



DATES	U7	U9	U11
03/09/2022 10/09/2022	forums associations - Intraclub		
17/09/2022	INTERCLUBS		RENTREE DU FOOT U11
24/09/2022	RENTREE DU FOOT U7 U10		
01/10/2022		P1	J1
08/10/2022	P1		J2
15/10/2022		P2	CHALLENGE U11 1ER TOUR
22/10/2022	P2		
29/10/2022			
05/11/2022			
12/11/2022	INTERCLUBS U7 U9		
19/11/2022	P3	P3	J3
26/11/2022		P4	CHALLENGE U11 2ND TOUR
03/12/2022	P4		J4
10/12/2022		P5	J5
17/12/2022	PLATEAUX DE NOEL		

U7 : Challenge Ligue Thème Halloween. Déguisements, habillage site, etc...



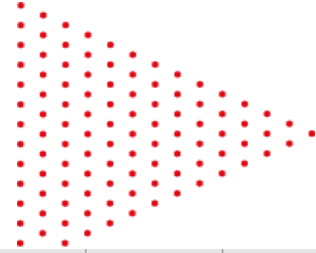
# 03 Le Calendrier





DATES	U7	U9	U11
07/01/2023	PLATEAUX EN SALLE	PLATEAUX EN SALLE	
14/01/2023	PLATEAUX EN SALLE	PLATEAUX EN SALLE	
21/01/2023	PLATEAUX EN SALLE	PLATEAUX EN SALLE	J1
28/01/2023	PLATEAUX EN SALLE	P1	J2
04/02/2023	P1		CHALLENGE U11 3EME TOUR /MR
11/02/2023		P2	
18/02/2023			
25/02/2023			
04/03/2023	P2		J3
11/03/2023		P3	J4
18/03/2023	P3		J5
25/03/2023		P4	J6
01/04/2023	P4		J7
08/04/2023		P5	
15/04/2023	INTERCLUBS U7 U9		MR
22/04/2023			
29/04/2023			
06/05/2023			CHALLENGE U11 FINALES DEPART
13/05/2023	P5	P6	
20/05/2023	ASCENSION	ASCENSION	ASCENSION
27/05/2023	PENTECOTE	PENTECOTE	PENTECOTE
03/06/2023	P6		J8
10/06/2023		P7	J9
17/06/2023	PLATEAU DEPARTEMENTAL U7 U9		




# 01 Les catégories



 <b>CATEGORIES D'AGES SAISON 2022-2023</b> 															
ECOLE DE FOOTBALL							PREFORMATION				POST FORMATION				
Ecole Primaire							Collège				Lycée		Université		
Ecole	GS	CP	CE1	CE2	CM1	CM2	6è	5è	4è	3è	2nde	1ère	Term		
CATEGORIES	U6	U7	U8	U9	U10	U11	U12	U13	U14	U15	U16	U17	U18	U19	Séniors
	<u>2017</u>	<u>2016</u>	<u>2015</u>	<u>2014</u>	<u>2013</u>	<u>2012</u>	<u>2011</u>	<u>2010</u>	<u>2009</u>	<u>2008</u>	<u>2007</u>	<u>2006</u>	<u>2005</u>	<u>2004</u>	<u>2003</u>
	FOOT A 5				FOOT A 8			FOOT A 11							

# 02 Engagements et Organisation Saison



## 1ère Phase



1 seul niveau d'engagement mais dissociation U6 U7 recommandée sur les plateaux



3 niveaux d'engagement Agglo  
2 niveaux autres secteurs

## 2nde Phase (A valider)

2 niveaux d'engagements ou par année d'âge

1 niveau U9 Avenir (selon critères)  
3 niveaux d'engagement Agglo  
2 niveaux autres secteurs

The screenshots illustrate the user interface for managing engagements. The top screenshot shows the navigation menu with 'Epreuves' selected, and 'Foot. Animation Loisir' highlighted. The bottom screenshot shows the 'Engagements' page with a grid of team selection options for various age groups (U7, U8, U9) and categories (FUTSAL, FC / équipe). The grid is highlighted with a red border.



# Football d'Animation

193 EQUIPES U7

Plus de 180  
plateaux effectués

De Février à Mai

FEUILLES DE  
PLATEAU

92%

REÇUS  
109/118

FEUILLES DE  
PRÉSENCE

83%

REÇUS  
351/422

209 EQUIPES U9

Plus de 230  
plateaux effectués

De Février à Mai

FEUILLES DE  
PLATEAU

89%

REÇUS  
125/140

FEUILLES DE  
PRÉSENCE

77%

REÇUS  
368/481

FEUILLES DE  
PLATEAU

71%

REÇUS  
15/21

FEUILLES DE  
PRÉSENCE

64%

REÇUS  
48/75

Foot  
à 5

Foot  
à 8

125 EQUIPES U11

Plus de 760 rencontres  
effectués

Environ 60  
matches sans  
informations

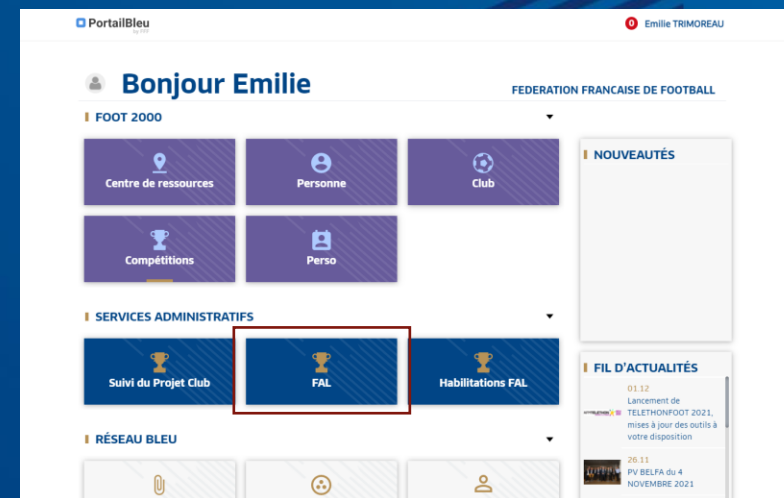


04

Football

Animation

Loisirs



Outil d'organisation, de gestion et de suivi  
du Football des Enfants et du Football Loisirs



# Le Club devra sur Foot-Clubs

- Engagement des équipes sur les différentes épreuves
- Notification des souhaits
- Précision sur l'encadrement
- Retour des feuilles de plateau et de challenge à travers l'outil
- Suivi sur l'outil des calendriers U7 U9

## Site internet

Navigation menu: FEDERATION FRANÇAISE DE FOOTBALL, Ligues & Districts, Club des supporters, Billetterie, Boutique, Connexion

DISTRICT DE LA CÔTE D'OR DE FOOTBALL  
UNE ÉQUIPE AU SERVICE DES CLUBS

ACCEIL | DISTRICT | EPREUVES | PRATIQUES | FORMATIONS | TECHNIQUE | ARBITRAGE | CLUBS | MÉDIAS | DOCUMENTS

COMPÉTITIONS | FOOTBALL ANIMATION & LOISIR

FOOTBALL ANIMATION ET LOISIRS

FOOTBALL ANIMATION  
SÉLECTIONNEZ UNE ÉPREUVE "FOOT ANIMATION"  
VALIDER

LOISIR  
SÉLECTIONNEZ UNE ÉPREUVE "FOOT LOISIR"  
VALIDER

L'onglet COMPÉTITIONS est remplacé par EPREUVE.

## Calendrier Foot Animation

FOOTBALL ANIMATION

Epreuve: PLATEAUX U6-U7 | Club: A.S. GEVREY CHAMBERTIN

CALENDRIER | UNIQUEMENT LES DATES À VENIR

SAMEDI 09 OCTOBRE 2021 - TRADITIONNEL | 1 SITE(S)

Départemental - Site 14 - 10h  
U.S. CHEMINOTS DIDONNAIS  
DIDON - STADE SNCF DES BOURROCHES 1  
4 équipes(s)

SAMEDI 16 OCTOBRE 2021 - FESTIFOOT | 1 SITE(S)

Départemental - Site 12 - 10h  
DIDON UNIVERSITE  
Aucune installation  
4 équipes(s)

SAMEDI 13 NOVEMBRE 2021 - | 1 SITE(S)

Départemental - Site 18 - 10h  
A.S. GEVREY CHAMBERTIN  
Aucune installation  
4 équipes(s)

SAMEDI 27 NOVEMBRE 2021 - FESTIFOOT | 1 SITE(S)

Départemental - Site 12 - 10h  
CERC LAIQ MARSANNAY  
MARSANNAY LA COTE - STADE DE LA RENTE LOGEROT 2  
4 équipes(s)

SAMEDI 11 DÉCEMBRE 2021 - FUTSAL | 1 SITE(S)

Départemental - Site 14 - 10h  
JEUNES DIDON FOOT 21  
Aucune installation

COMPÉTITIONS | CHAMPIONNAT | COURE | Sélectionnez un championnat

MISE EN AVANT

Les dispositifs FIFA Equipement et FIFA Transport 2021-2022 ouverts !

Devenir arbitre de football en Ligue BFC, c'est possible !

MISE EN AVANT

SAMEDI 09 OCTOBRE 2021 - 10H  
DIDON - STADE SNCF DES BOURROCHES 1

Club organisateur  
U.S. CHEMINOTS DIDON

INFORMATIONS GÉNÉRALES

ÉPREUVE / PHASE	SECTEUR	POULE
Plateaux U6-U7 / 1ere Phase	Départemental	Unique

CLUBS

DIDON F. COTE D'OR 2 équipes(s)	U.S. CHEMINOTS DIDONNAIS 7 équipes(s)
A.S. GEVREY CHAMBERTIN 4 équipes(s)	



FAQ

<https://hosted-product.app.smart-tribune.com/faq/private/fff/?thematic=acces>

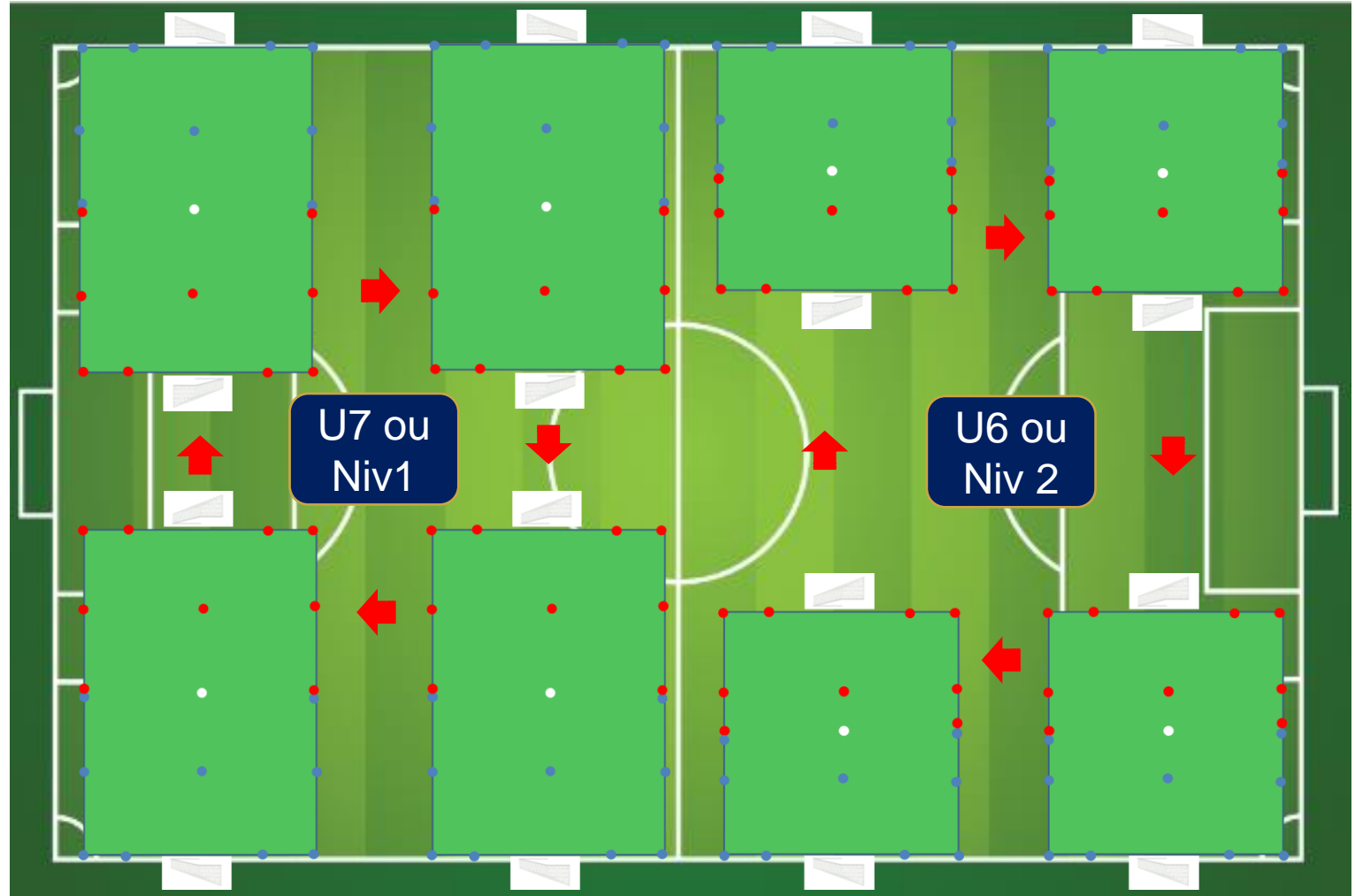
U  
6U  
7

# DOCUMENT EXPLICATIF

## OPTIMISATION DES TEMPS D'ACTIVITÉ ET DES CONTENUS PROPOSÉS

### L'ORGANISATION D'UN PLATEAU

- **Dissociation des U6 et des U7 sur le même terrain**
  - ½ terrain U6 (possibilité d'intégrer des U7 débutants)
  - ½ terrain U7
- **Simplification des rotations**
  - Les équipes camp bleu restent sur place
  - Les équipes camp rouge tournent dans le sens des aiguilles d'une montre
- **Maintien du 1c1 en début de plateau**
  - Peu d'installations de matériel



# DOCUMENT EXPLICATIF

## CONSIGNES FÉDÉRALES D'ORGANISATION DES PLATEAUX

U  
6

U  
7

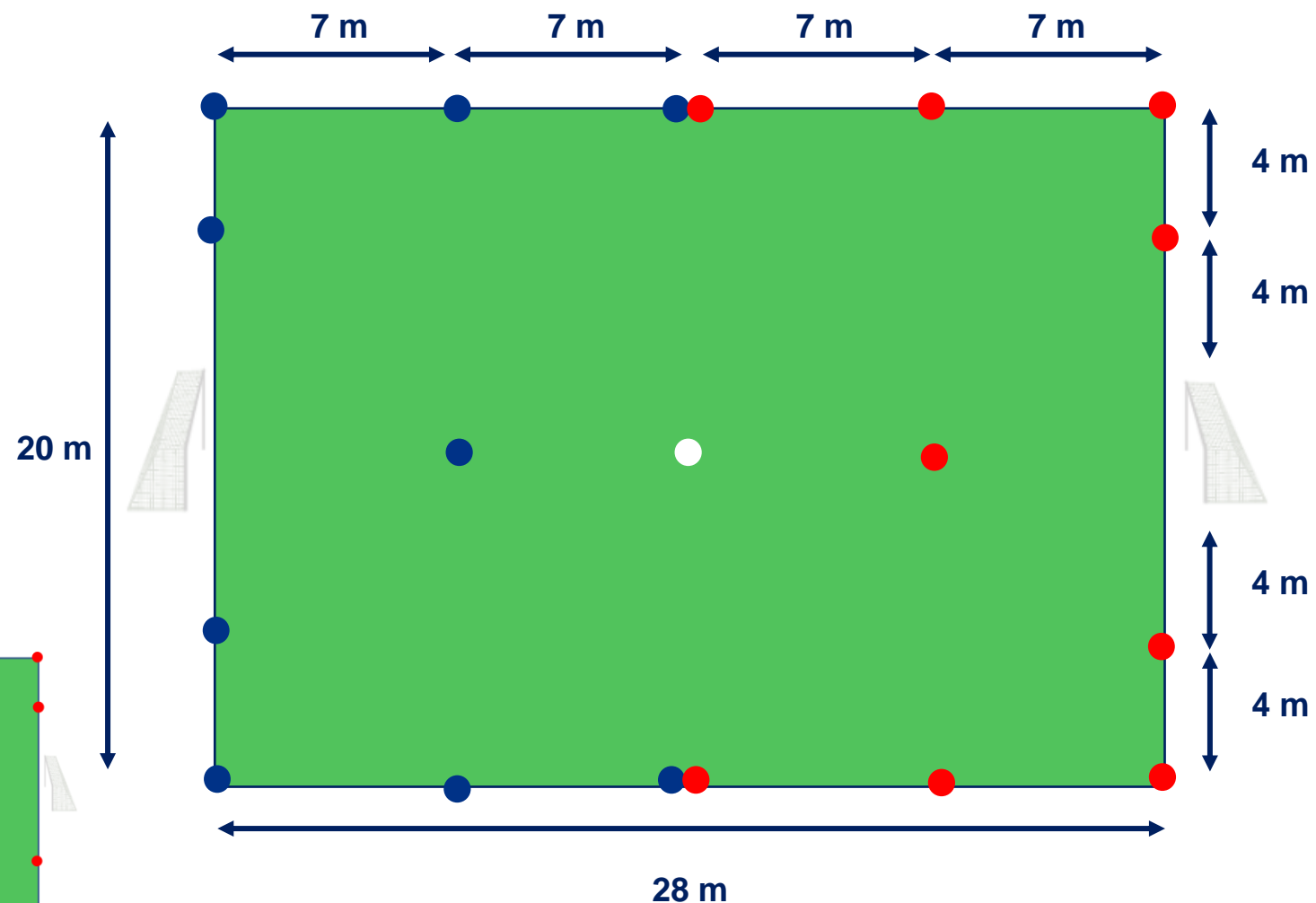
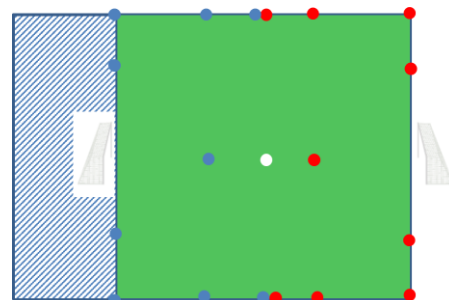
### RIGUEUR ET SIMPLICITÉ DANS L'INSTALLATION DU TERRAIN

#### Terrain 4c4 :

- Dimension : 28 x 20 m
- Multiple de 7 sur la longueur
- Multiple de 4 sur la largeur
- But avec filet de 4m x 1,5m
- Balisage avec notion de camp (9 coupelles bleues / 9 coupelles rouges et 1 coupelle blanche → kit de délimitation)

#### Terrain 3c3 ou ballon magique :

- Dimension : 21 x 20 m  
(suppression d'une bande du terrain de 7m x 20m)



# DOCUMENT EXPLICATIF

## OPTIMISATION DES TEMPS D'ACTIVITÉ ET DES CONTENUS PROPOSÉS

U  
6

U  
7

### LES LOIS DU JEU

- **Relance protégée :** Dans la zone de 7m x 20m
- **Coup de pied de réparation (penalty)** Sur la ligne des 7m au milieu du but

- **Rentrée de touche :**
- **Coup de pied de coin (corner)**

2 possibilités  
pour le  
joueur/joueuse



Conduite de balle

Passe



**Précision :** Si le joueur/joueuse décide de rentrer en conduite de balle suite à un corner ou à une touche, il/elle joue librement et donc il/elle peut tirer et donc marquer un but.



**Pas de Tacles!** Ballon à l'adversaire immédiatement

### LE TEMPS DE JEU

- **Le temps de jeu est de 50 min, découpé en 5 parties de 10 min**



**1c1 en début de plateau + 4 rencontres de 10 min**





# ATELIER MESSI VS RONALDO DEBUT DE PLATEAUX U7 U9



## ORGANISATION

**OBJECTIF**  
Reconnaitre l'adversaire  
Accéder au but malgré l'opposition

**BUT**  
Marquer dans le but adverse

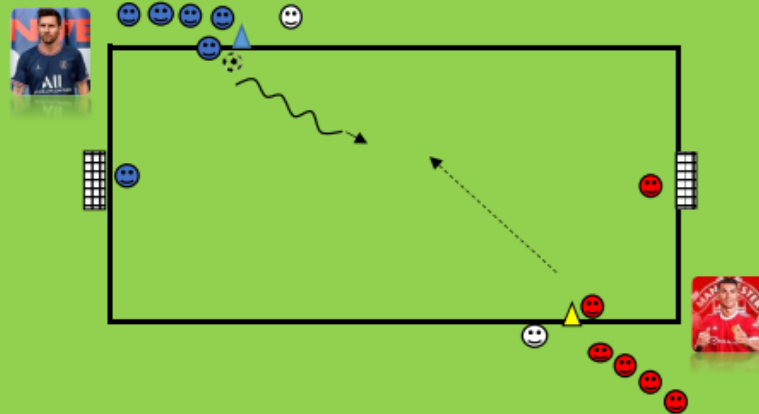
2 équipes de 4 à 6 joueurs en U7 et de 5 à 7 joueurs en U9  
1 GB dans chaque équipe (rotation du GB à la discrétion de chaque éducateur).

## REGLES & CONSIGNES

1ère rotation : Départ du ballon pour l'équipe Messi, 1 contre 1 avec possibilité pour le joueur Ronaldo s'il récupère le ballon d'aller marquer. 20 secondes maximum par séquence  
2ème rotation : On inverse, départ du Ballon pour l'équipe Ronaldo. Autant de séquences possibles pendant 10 min.  
UTILISEZ SI POSSIBLE DES BUTS AVEC FILETS

## CRITERES DE REUSSITE

Conduite de balle- Dribble - Tir.



Surface	Long	28
	Larg	20

Durée	TOTALE	10 MIN
	SEQUENCE	20 sec max

Effectifs	Educ	😊	2
	GB	😬	
	J	😊	4 à 7
		😬	4 à 7
		😄	

## COMPORTEMENTS ATTENDUS

### COLLECTIFS (VEILLER À)

Activité suffisante des participants  
Tolérance  
Solidarité  
Encouragements

### INDIVIDUELS (VEILLER À)

Attention  
Concentration  
Dribbler en direction du but adverse  
Defendre son but. Se positionner entre le ballon et son but

## VARIANTES

Possibilité sur le dernier passage d'effectuer un 2 contre 2 pour chacune des équipes

## MATERIEL

Buts	
Jallons	UTILISER LE TRACE DES TERRAINS POUR LES U7 APPROCHER 1 BUT POUR LES U9
Cônes	
Cerceaux	
Couppelles	
Ballons	4 ⚽
Déplacement	-----➔
Conduite	~~~~➔
Passe/tir	————➔



# Chaque club a reçu



**1 PLAQUE « MAMAN, PAPA ,... »**



**1 PAIRE DE BUTS 4M X 1M50**


# Chaque responsable secteur (sauf agglo) a reçu

## 4 KITS DE DÉLIMITATION TERRAIN U7

- Balisage avec notion de camp
- (9 coupelles bleues / 9 coupelles rouges et 1 coupelle blanche → kit de délimitation)
- Faire vivre les kits entre clubs.
- Respecter le matériel, pas de perte.




# Vidéo Terrain U6 U7





# Vidéo Lois du Jeu



	U7	U9
AGGLO	GUILLAUME GIUNTINI <a href="mailto:ggiuntini@indre-et-loire.fff.fr">ggiuntini@indre-et-loire.fff.fr</a>	GUILLAUME GIUNTINI <a href="mailto:ggiuntini@indre-et-loire.fff.fr">ggiuntini@indre-et-loire.fff.fr</a>
LOCHOIS	GUILLAUME BENOIST <a href="mailto:educateur.sportif37@orange.fr">educateur.sportif37@orange.fr</a>	DAVID CHARRON <a href="mailto:dcharron36@gmail.com">dcharron36@gmail.com</a>
CHINONNAIS	FRANCOIS BEAUVILAIN <a href="mailto:francois.beauvilain@orange.fr">francois.beauvilain@orange.fr</a>	NATHALIE BRETON <a href="mailto:bretonnath@orange.fr">bretonnath@orange.fr</a>
LOIRE TOURAINE	PATRICK JOUBERT <a href="mailto:patrick.joubert7@wanadoo.fr">patrick.joubert7@wanadoo.fr</a>	ROMAIN CHESNET <a href="mailto:r.chesnet@yahoo.fr">r.chesnet@yahoo.fr</a>
LOIRE NATURE	FREDERIC CHIQUANT <a href="mailto:frederic.ct@gmail.com">frederic.ct@gmail.com</a>	FREDERIC CHIQUANT <a href="mailto:frederic.ct@gmail.com">frederic.ct@gmail.com</a>

# U7 / U9



# Votre avis compte

 District d'Indre et Loire de Football  
Le District, c'est vous !

### Climat sur les Plateaux U7 U9 - Votre avis compte

Afin d'améliorer la qualité d'accueil et d'organisation de nos plateaux, nous vous demandons de remplir ce questionnaire qui vous demande 2 à 3 minutes. Merci pour votre précieuse contribution. A destination des Parents, Grands Parents, Tata, Tonton, Éducateurs et Dirigeants .1 réponse par personne svp.

Date

Mois, jour, année

Obligatoire

## A Afficher sur chaque Plateau U7 U9

Accueil ( Café, orientation vers les vestiaires, Bienveillance des personnes du club d'accueil) \*

- Très bien
- Bien
- Insuffisant
- Inexistant

Organisation (Identification des terrains, Buts avec filets présents, Rotations, Jeu 1 Contre 1 avant les match, Respect des horaires 10h30 11h45) \*

- Très bien
- Bien
- Insuffisant
- Inexistant

Ambiance Générale du Plateau - État d'esprit - Fair Play - Bienveillance des Éducateurs et Parents Spectateurs \*

- Très bien
- Bien



# Clubs labellisés 2021 - 2024



**LABEL JEUNES FFF  
CRÉDIT AGRICOLE**

**LABEL JEUNES FFF  
CRÉDIT AGRICOLE  
FÉMININES**

## ELITE

## ARGENT

## EXCELLENCE



## BRONZE

## ESPOIR



# 06 Organisation d'un Plateau

## L'esprit d'un plateau ?

- Rassembler plusieurs clubs d'un même secteur.
- Instaurer et préserver un esprit festif.
- Atelier + Matchs afin de répondre aux besoins des enfants.

## Le rôle et les missions du responsable du plateau sont les suivantes :

### AVANT

- Préparer, avec l'aide des dirigeants et des parents 4 terrains de 5 c 5 en U9 et 5 terrains de 4c4 en U7.
- S'assurer du nombre d'équipes présentes.
- Choisir et remplir la feuille de rotation correspondant au nombre d'équipes (à télécharger sur le site du District).
- Gonfler des ballons taille 4.
- Prévoir des jeux de chasubles.
- Affecter les vestiaires par équipes et anticiper un vestiaire filles.
- Préparer le goûter en demandant aux parents de venir avec des gâteaux.



## FAVORISER LE JEU AVANT L'ENJEU !!!

## Le rôle et les missions du responsable du plateau sont les suivantes :


### PENDANT

- Réunir les accompagnateurs et les enfants présents et leur expliquer le fonctionnement du plateau.
- Lancer la première rotation et réguler le temps de jeu, gérer les rotations.
- A chaque fin de rotation l'accompagnateur, ou un enfant, vient voir le responsable de plateau pour savoir sur quel terrain son équipe doit aller.
- Veiller au respect des adversaires...
- Veiller à ce que les équipes « se check »

### APRES

- Féliciter et remercier l'ensemble des participants (enfants, Educ, Accompagnateurs)
- Offrir le goûter. STAND BY
- **Scanner les feuilles de présence sur l'outil**






# 07 Règles du Jeu U7

**FAVORISER LE JEU AVANT L'ENJEU !!!**

- **Nombre de joueurs** : 4 joueurs + 2 remplaçants (licence obligatoire)
- Maillot Short Chaussettes (pantalon s'il fait très froid) **Protèges Tibias obligatoires**
- **Le terrain** : 28 x 20 mètres
- **Buts** : 1 m 50 x 4 mètres ou hauteur constri-foot
- **Ballon** : taille 4 ou taille 3
- **Tacles interdits**
- Adversaires à **4 mètres** du ballon sur la mise en jeu et les coups francs, point de pénalty à **7 mètres**.
- Tous les Coups Francs sont **directs**
- Rentrée de touche au **pied en conduite ou par une passe** (interdit de marquer directement mais possibilité de marquer après avoir touché au moins 1 fois le ballon)
- **Corner**: Idem rentrée de touche.
- **Relance protégée à 7 mètres** (zone à délimiter obligatoirement lors des plateaux mais aussi lors des entrainements)
- **Arbitrage** par les éducateurs à l'extérieur du terrain ou par un jeune U11 ou U13 du club (maitrise parfaite des règles)
- Possibilité d'associer les **U8F**
- Passe en retrait autorisée au GB
- Pas de dégagement de volée ou demi volée





# Règles du Jeu U9

**FAVORISER LE JEU AVANT L'ENJEU !!!**

- **Nombre de joueurs** : 5 joueurs + 2 remplaçants (licence obligatoire)
- Maillot Short Chaussettes (pantalon s'il fait très froid) **Protèges Tibias obligatoires**
- **Le terrain** : 40 x 30 mètres
- **Buts** : 1 m 50 x 4 mètres ou hauteur constrifoot
- **Ballon** : taille 4
- **Tacles autorisés**
- Adversaires à **4 mètres** du ballon sur la mise en jeu et les coups francs, point de pénalty à **7 mètres**.
- Tous les Coups Francs sont **directs**
- Rentrée de touche au **pied en conduite ou par une passe** (interdit de marquer directement mais possibilité de marquer après avoir touché au moins 1 fois le ballon)
- **Relance protégée à 7 mètres** (zone à délimiter obligatoirement lors des plateaux mais aussi lors des entrainements)
- **Arbitrage** par les éducateurs à l'extérieur du terrain ou par un jeune U13 ou U15 du club (maitrise parfaite des règles)
- Possibilité d'associer les **UIOF**
- Passe en retrait autorisée au GB
- Pas de dégagement de volée ou demi volée






# 08 Le Programme Educatif Fédéral

## Un site dédié au Programme Educatif Fédéral

- Trouver plus rapidement les fiches éducatives et fiches pédagogiques
- Faire remonter les actions mises en place dans les clubs
- Permettre aux instances de promouvoir de manière plus régulière les actions éducatives que vous mettez en place

Rendez-vous sur <http://pef.fff.fr>



The screenshot shows the homepage of the Programme Éducatif Fédéral (PEF) website. At the top, there is a navigation bar with links for 'LE PEF', 'THÉMATIQUES', 'OUTILS', 'CONTACT', and 'FAQ'. The main header features the text 'BIENVENUE SUR LE SITE DU PROGRAMME ÉDUCATIF FÉDÉRAL' and a sub-header: 'Retrouvez l'ensemble des fiches thématiques du Programme Éducatif Fédéral qui vous permettront de mettre en place des séances et des actions auprès de vos licenciés.' Below this is a search bar with filters for 'THÉMATIQUE', 'TYPE DE FICHE', and 'CATÉGORIE', and a 'RECHERCHER' button. A large banner image shows a group of children in blue soccer uniforms, with the text 'LE PROGRAMME ÉDUCATIF FÉDÉRAL' and a sub-header: 'Retrouvez l'ensemble des fiches thématiques du Programme Éducatif Fédéral qui vous permettront de mettre en place des séances et des actions auprès de vos licenciés.' Below the banner is a section titled 'LES THÉMATIQUES DU PEF' with a 'RETOURNER VOTRES LES FICHES' button. This section displays three thematic cards: 'ENGAGEMENT CITOYEN', 'ENVIRONNEMENT', and 'FAIR-PLAY', each with a 'EN SAVOIR PLUS' button. To the right, there is a 'RÈGLES ARB' card. At the bottom, there is a 'LA FICHE DU MOIS' section with a photo of a child in a blue soccer uniform kneeling on a field, and a sub-header: 'FICHE : EN PUBLIC EN OR'. The text below reads: 'Le rôle du public est primordial, que ce soit chez les séniors ou chez les plus jeunes. Afin de promouvoir la dimension chaleureuse des compétitions, le Programme Éducatif Fédéral cherche à mettre en place le challenge supporter du « meilleur accueil » sur l'ensemble de l'année.' and a 'EN SAVOIR PLUS' button. The FFF logo is visible in the bottom left corner, and the PEF logo is in the bottom right corner.



# Le Challenge National PEF

## Les raisons d'être du Challenge National PEF

- **Valoriser** le PEF au niveau National pour les clubs les plus actifs et les plus innovants.
- **Inciter** les clubs à s'impliquer dans le programme.
- **Communiquer** sur les valeurs du football auprès du grand public.
- **Dates – Echéancier** à venir début 2022



CHALLENGE NATIONAL PEF 2022

RÉALISEZ DES ACTIONS PEF ET TENTEZ DE GAGNER UN WEEKEND AU CENTRE NATIONAL DU FOOTBALL

MAI 2021

#MARQUERDEMAIN



# Le Challenge PEF 37



Jusqu'au Mois de Juin 2023

## Clubs les plus PEF'ORMANTS

- Nombre de fiches actions insérées sur le site National PEF
- Pertinence des Actions (créativité, originalité)



Bons d'achat chez Soir de Match





# Modules de Formation 2022/2023

Modules	Dates	Lieu
U9	24 et 25 octobre 2022	CHANCEAUX
U9	17 et 18 Avril 2023	LOCHES
U11	27 et 28 Octobre 2022	AMBOISE
U11	13 et 14 février 2023	AZAY LE RIDEAU

CFF1

Modules	Dates	Lieu
U17/U19	23 et 24 Février 2023	JOUE PORTUGAIS
Séniors	16 et 17 février 2023	LA CROIX EN T

CFF3

Modules	Dates	Lieu
U13	3 et 4 Novembre 2022	FASS
U13	19 et 20 Avril 2023	RICHELIEU
U15	20 et 21 Février 2023	ST AVERTIN

CFF2

Modules	Dates	Lieu
U7	26 Novembre 2022	DISTRICT
U7	28 Janvier 2023	DISTRICT





CENTRE-VAL DE LOIRE

## COMMENT S'INSCRIRE A UNE FORMATION MODULAIRE D'EDUCATEUR?

**PROCÉDURE À RÉALISER PAR LE  
RÉFÉRENT FOOTCLUBS POUR UNE  
PRÉINSCRIPTION DE SON LICENCIÉ À  
UNE FORMATION VIA PORTAILCLUBS**

[Se rendre sur le lien suivant  
https://foot-centre.fff.fr/simple/portail-clubs-inscription-formations/](https://foot-centre.fff.fr/simple/portail-clubs-inscription-formations/)

# La Formation des Educateurs



L'amicale des éducateurs est une association créée en 1947 par Mr Georges BOULOGNE et Mr Gabriel HANOT

Elle est le défenseur des intérêts des éducateurs de Football auprès des instances fédérales.  
Elle est présente à tous les niveaux du Football Français : départemental ,régional et national.  
122 amicales départementales sont créées constituées de 11000 membres.

Pourquoi adhérer à l'AEF ?

L'Amicaliste vit sa passion mais à surtout la volonté de la partager avec toutes les familles qui œuvrent pour le football.

Il incarne notre slogan national 'Vivre et transmettre sa passion '

Tous amicaliste à son niveau se doit d'apporter sa pierre à l'édifice de la construction du football de demain.

N'oubliez jamais qu' avant d'être éducateur vous avez été éduqués .

L'amicale apporte une contribution certaine et notable à la formation permanente des éducateurs.  
Conférences ,exposés ,séances techniques tactiques ,athlétiques et d'autres thèmes animés par des entraîneurs de haut niveau.

Sélectionneurs France ,entraîneurs pro, responsables de centre de formation Féminin et masculin .

La convivialité est le dénominateur commun de notre famille.

Passer de bons moments ensemble autour d'un verre, un repas en parlant de notre sport préféré et de nos expériences personnelles ne peut que favoriser les liens qui nous unissent.



J'espère, vous voir très bientôt au sein de notre Amicale.  
Bertrand Perrault 'Président de l'amicale des éducateurs d'Indre et Loire'

PS :Adhésion 15 eur , Abonnement gratuit au trimestriel L'entraîneur .

Notre programme annuel :

- Tournoi de foot en salle en Janvier
- Equipe de Futsal En championnat départemental
- Déplacement Match D1 D2 et Equipe de France
- Inviter un entraîneur national ou un responsable de centre de formation
- Visite centre de formation
- Invitation soirée thématiques nouvelles

Bulletin Adhésion AEF 37





**Pour vous,  
qu'est ce qu'un « bon éducateur »?**



# Ecoute

Réfléchir avant de répondre  
(Educateurs et Enfants)



# Crédibilité

Votre image - Réfléchir avant d'agir  
Conséquences

*AMBIANCE DE TRAVAIL POSITIVE ET AGRÉABLE*

**RIRE - APPRENDRE - FAIRE**

Susciter des émotions agréables pour apprendre et s'engager.  
Instaurer un sentiment de sécurité pour développer l'exploration  
et la créativité.

En résumé, nos joueurs ont besoin de :

1. Fermeté
2. Bienveillance, plaisir, confiance
3. Respect, écoute, dialogue
4. Percevoir de la compétence chez l'entraîneur



# Image du club

Appartenance – Respect des dirigeants – Cohésion -  
Communication

*VALORISER ET METTRE EN CONFIANCE  
FAVORISE L'APPRENTISSAGE»*

*S'adresser à des enfants avec des termes simples  
et adaptés à leur âge.*

# BIENVEILLANCE

Indulgence – Gentillesse - Attention  
S'adapter au niveau de l'enfant et de ses attentes

# Compétences

Connaitre les lois du jeu de chaque catégorie  
Savoir les transmettre (1<sup>er</sup> trimestre saison)  
Démontrer tout ce l'on fait sur le terrain – repères visuels  
Être capable d'évaluer le bon et le moins bon –  
remédier subtilement pour favoriser l'apprentissage

FAIR-PLAY		RÈGLES DU JEU ET ARBITRAGE		CULTURE FOOT			
<b>Amener l'enfant à respecter tous les acteurs du jeu</b> <ul style="list-style-type: none"> <li>Respecter les adversaires</li> <li>Développer et entretenir l'engagement sur le terrain</li> <li>Faire preuve de volonté de progresser</li> <li>Valoriser les beaux gestes et les bonnes pratiques</li> <li>Jouer sans tricher</li> <li>Respecter et comprendre les décisions de l'arbitre</li> </ul>		<b>Transmettre la connaissance des règles du jeu</b> <ul style="list-style-type: none"> <li>Connaître les fautes à ne pas commettre</li> <li>Maîtriser les règles du hors-jeu</li> </ul> <b>Pratiquer l'arbitrage :</b> <ul style="list-style-type: none"> <li>Connaître et comprendre la sanction</li> </ul>		<b>Conduire l'enfant à connaître l'histoire et l'actualité</b> <ul style="list-style-type: none"> <li>Partager sa connaissance du football</li> <li>Avoir l'esprit club</li> <li>Appréhender la dimension collective de l'activité</li> <li>Prioriser le projet collectif</li> </ul>			
SANTÉ		ENGAGEMENT / CITOYEN		MIXITÉ		ENVIRONNEMENT	
<b>Apprendre à bien préparer</b> <ul style="list-style-type: none"> <li>L'équipement</li> <li>Choisir ses chaussures / Faire son sac / Savoir faire ses lacets</li> </ul>		<b>Faire adopter un comportement exemplaire</b> <ul style="list-style-type: none"> <li>Saluer les personnes</li> <li>Connaître les codes de politesse et s'assurer qu'ils sont respectés</li> </ul>		<b>Faire adopter un comportement exemplaire</b> <ul style="list-style-type: none"> <li>Faire prendre conscience de la richesse de la diversité au sein de l'équipe</li> </ul>		<b>Inciter à l'utilisation des transports verts</b> <ul style="list-style-type: none"> <li>Économiser l'eau et réduire sa consommation d'énergie</li> <li>Sensibiliser au tri des déchets</li> <li>Identifier la nature des déchets</li> </ul>	

FAIR-PLAY		RÈGLES DU JEU ET ARBITRAGE		CULTURE FOOT	
<b>Amener l'enfant à respecter tous les acteurs du jeu</b> <ul style="list-style-type: none"> <li>Respecter les adversaires</li> <li>Développer et entretenir l'engagement sur le terrain</li> <li>Faire preuve de volonté de progresser</li> <li>Valoriser les beaux gestes et les bonnes pratiques</li> <li>Jouer sans tricher</li> </ul>		<b>Transmettre la connaissance des règles du jeu</b> <ul style="list-style-type: none"> <li>Connaître les fautes à ne pas commettre</li> <li>Maîtriser la règle du hors-jeu</li> </ul> <b>Pratiquer l'arbitrage :</b> <ul style="list-style-type: none"> <li>Rôle, Technique</li> <li>Tenir de rôle d'arbitre central et/ou assistant</li> <li>Respecter et comprendre les décisions de l'arbitre</li> </ul>		<b>Conduire l'enfant à connaître l'histoire du football et de son club</b> <ul style="list-style-type: none"> <li>Partager sa connaissance du football</li> <li>Avoir l'esprit club</li> <li>Connaître les valeurs du club</li> <li>Appréhender la dimension collective de l'activité</li> <li>Développer le projet collectif</li> </ul>	
SANTÉ		ENGAGEMENT / CITOYEN		ENVIRONNEMENT	
<b>Apprendre à préserver son capital santé</b> <ul style="list-style-type: none"> <li>L'hydratation</li> <li>Le sommeil</li> <li>L'hygiène</li> <li>Apprendre à bien se préparer</li> <li>Apprendre à bien s'alimenter</li> <li>Sensibiliser aux risques des pratiques addictives (tabac, alcool, drogues...)</li> </ul>		<b>Adopter un comportement exemplaire</b> <ul style="list-style-type: none"> <li>Respecter le cadre de fonctionnement collectif</li> <li>Permettre la découverte des différents rôles et responsabilités dans un club</li> <li>Découvrir et assumer le rôle de capitaine</li> <li>Favoriser la mixité et l'acceptation des différences</li> <li>S'interdire toutes formes de discrimination</li> </ul>		<b>Inciter à l'éco-responsabilité</b> <ul style="list-style-type: none"> <li>Économiser l'eau et réduire sa consommation d'énergie</li> <li>Sensibiliser au tri des déchets</li> <li>Identifier la nature des déchets</li> </ul>	

SANTÉ		ENGAGEMENT / CITOYEN		ENVIRONNEMENT	
<ul style="list-style-type: none"> <li>Connaître les méfaits de l'alcool</li> <li>S'échauffer en autonomie</li> <li>Connaître les méfaits du cannabis</li> </ul>		<ul style="list-style-type: none"> <li>Utiliser à bon escient les réseaux sociaux</li> <li>S'impliquer dans la vie du club</li> <li>Connaître les parcours pour devenir éducateur et arbitre</li> </ul>		<ul style="list-style-type: none"> <li>Laisser les installations en bon état</li> <li>Se déplacer en toute sécurité</li> <li>Réduire sa production de déchets</li> </ul>	
FAIR-PLAY		RÈGLES DU JEU ET ARBITRAGE		CULTURE FOOT	
<ul style="list-style-type: none"> <li>Respecter les arbitres</li> <li>Faire preuve d'abnégation et de combativité</li> <li>Rester concentré</li> </ul>		<ul style="list-style-type: none"> <li>Gérer et arbitrer une rencontre Futsal</li> <li>Connaître les sanctions disciplinaires</li> <li>Connaître le barème des sanctions</li> </ul>		<ul style="list-style-type: none"> <li>Connaître l'organisation du club</li> <li>Connaître les partenaires du club</li> <li>Connaître l'environnement institutionnel du club</li> <li>Être fidèle à son club</li> <li>Porter les valeurs du foot</li> </ul>	

# Réunion de début de saison Parents Joueurs

- Communication envers les parents (mail, tél, réseaux) – Choisir un créneau pertinent et adapté.
- Etablir un contenu visuel de réunion (PowerPoint –Flyer)
- IMPERATIF Pour chaque catégorie
- Présentation du club ( Projet, d'où on vient, où on est, et où on veut aller : contenu réaliste!)
- Trombinoscope du CA et des Encadrants (Compétences, Diplômes) Sécuriser et renforcer la confiance
- Droits, devoirs, comportements de chacun ( Educateurs, Enfants et Parents, chacun son rôle)
- Planning Entraînements (lieux, horaires)
- Organisation des entraînements (Contenus, Pourquoi, Comment?) + Programme Educatif Fédéral
- Organisation du Week end (déplacements, rdv, tenues)
- Attitudes Joueurs et Parents sur les Rencontres (charte? Image du Club, sanctions?)
- Manifestations internes et Tournois (organisations)
- Engagement dans le club (Manifestations, Bénévolats)





# Equipe Technique Départementale



**GUILLAUME GIUNTINI**

*CTD DAP*

Développement et Animation des pratiques U6-U11  
Label Jeunes  
Foot à l'école  
Formations Modulaires

[ggiuntini@indre-et-loire.fff.fr](mailto:ggiuntini@indre-et-loire.fff.fr)  
06.25.81.04.27



**LAURENT MAJCHRZAK**

*CTD PPF*

Coordonnateur ETD  
PPF Garçons U13-18  
Formations modulaires  
Coordonnateur Sections sportives  
Coordinateur GB

[lmajchrzak@indre-et-loire.fff.fr](mailto:lmajchrzak@indre-et-loire.fff.fr)  
06.19.99.16.62



**ALEXIS CUVILLIER**


*TECHNICIEN FOOT FEMININ  
ET NOUVELLES PRATIQUES*

Football Féminin  
Urban's foot  
Futsal  
Beach soccer  
Sport Adapté  
Formations Modulaires

[acuvillier@indre-et-loire.fff.fr](mailto:acuvillier@indre-et-loire.fff.fr)  
06.25.60.04.51

**Accompagnement – Conseil - Expertise**





# Liens utiles

Guide Interactif Football des Enfants  
[Les entraîneurs et entraîneuses \(fff.fr\)](#)

Parents à vous de jouer  
[https://claco-iff.univ-lyon1.fr/icap\\_website/25/109](https://claco-iff.univ-lyon1.fr/icap_website/25/109)

Programme Educatif Fédéral  
<http://pef.fff.fr>

Guide du Printemps du Foot : Début et fin de saison + activités au quotidien  
<https://foot-centre.fff.fr/simple/le-printemps-du-football-preparez-le-terrain-pour-la-saison/>

Plateforme Services Clubs  
<https://service-clubs.foot-centre.fr/>

Foot à l'école  
<https://footalecole.fff.fr/fr/>



## Questions/Réponses?