

2^{NDE} PHASE U7 U9 District Indre et Loire Saison 2021-2022

Visio Lundi 17-01 U9

Visio Jeudi 20-01 U7



SOMMAIRE



01

Les catégories

02

Point sur la 1^{ère}
phase

03

Calendrier

04

Nouvel
Outil FAL

05

Rôle et Missions
De chacun

06

Organisation d'un
Plateau

07

Règles du Jeu

08

Le PEF

09


Formation des
Educateurs

10

Plan de séance





01 Les catégories



CATEGORIES D'AGES SAISON 2021-2022

	ECOLE DE FOOTBALL						PREFORMATION					POST FORMATION			
	Ecole Primaire						Collège					Lycée		Université	
Ecole	GS	CP	CE1	CE2	CM1	CM2	6è	5è	4è	3è	2nde	1ère	Term		
CATEGORIES	U6	U7	U8	U9	U10	U11	U12	U13	U14	U15	U16	U17	U18	U19	Séniors
	<u>2016</u>	<u>2015</u>	<u>2014</u>	<u>2013</u>	<u>2012</u>	<u>2011</u>	<u>2010</u>	<u>2009</u>	<u>2008</u>	<u>2007</u>	<u>2006</u>	<u>2005</u>	<u>2004</u>	<u>2003</u>	<u>2002</u>
	FOOT A 5				FOOT A 8			FOOT A 11							

02 Point sur la 1^{ère} phase U7 U9



Remarques des responsables de secteurs:

- Esprit général plutôt positif sur les plateaux
- Des équipes n'ont pas le niveau de leur engagement = déséquilibre lors des plateaux
- Enfants moins de 5 ans, donc non licenciés présents sur les plateaux.
- [Feuilles de présences](#), beaucoup ne les transmettent pas aux responsables plateaux.
- Lois du Jeu (Tacles, relance Protégée, Dimensions Terrains, 4c4 en U7 et 5c5 en U9, Relance Touche)
 - *En réflexion : Plaque semi rigide avec Lois du Jeu U7 U9 à l'entrée des terrains.*

03 Le Calendrier

Préconisations

U7 & U9: Possibilité d'organiser:


- Plateau en interne
- Interclubs de proximité avec nombre d'équipes raisonnable: max 6 équipes, max 2 clubs

DATES	U7	U9
08/01/2022	PLATEAUX EN SALLE	PLATEAUX EN SALLE
15/01/2022	PLATEAUX EN SALLE	PLATEAUX EN SALLE
22/01/2022	PLATEAUX EN SALLE	PLATEAUX EN SALLE
29/01/2022	PLATEAUX EN SALLE	P1
05/02/2022		
12/02/2022		
19/02/2022		
26/02/2022	P1	
05/03/2022		P2
12/03/2022	P2	
19/03/2022		P3
26/03/2022	P3	
02/04/2022	INTERCLUBS U7 U9	INTERCLUBS U7 U9
09/04/2022		
16/04/2022		
23/04/2022		
30/04/2022	P4	P4
07/05/2022		P5
14/05/2022	P5	
21/05/2022	P6	P6
28/05/2022	ASCENSION 26/05	ASCENSION 26/05
04/06/2022	PENTECOTE 06/06	PENTECOTE 06/06
11/06/2022	INTERCLUBS U7 U9	INTERCLUBS U7 U9
18/06/2022	PLATEAU DEPARTEMENTAL U7 U9	PLATEAU DEPARTEMENTAL U7 U9

UTILISATION D UN NOUVEL OUTIL
1^{ère} phase

UTILISATION D UN NOUVEL OUTIL
2^{ème} phase

➔ RICHELIEU



02 Engagements sur la 2nde Phase

Jusqu'aux Vacances de Février par mail
a l'attention de vos responsables secteurs

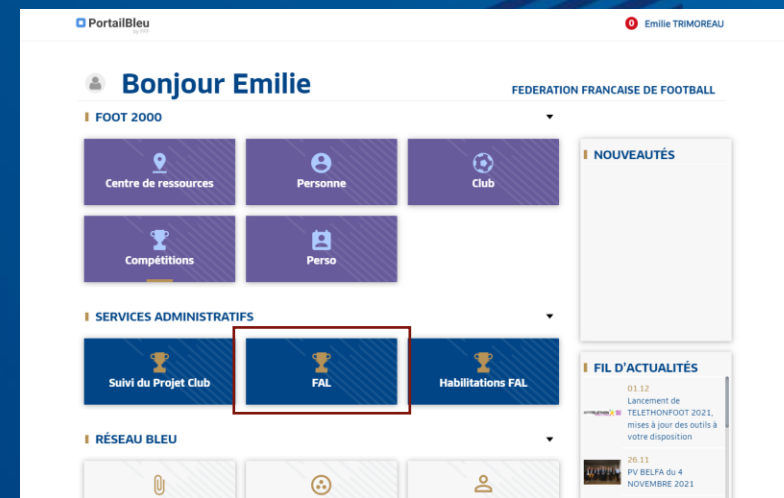
	U7	U9
AGGLO	GUILLAUME GIUNTINI ggiuntini@indre-et-loire.fff.fr	GUILLAUME GIUNTINI ggiuntini@indre-et-loire.fff.fr
LOCHOIS	GUILLAUME BENOIST educateur.sportif37@orange.fr	DAVID CHARRON dcharron36@gmail.com
CHINONNAIS	FRANCOIS BEAUVILAIN francois.beauvilain@orange.fr	NATHALIE BRETON bretonnath@orange.fr
LOIRE TOURAINE	PATRICK JOUBERT patrick.joubert7@wanadoo.fr	ROMAIN CHESNET r.chesnet@yahoo.fr
LOIRE NATURE	FREDERIC CHIQUANT frederic.ct@gmail.com	FREDERIC CHIQUANT frederic.ct@gmail.com

04

Football

Animation

Loisirs



Outil d'organisation, de gestion et de suivi
du Football des Enfants et du Football Loisirs

Le Club devra sur Foot-Clubs

- Engagement des équipes sur les différentes épreuves (qu'à partir de **Septembre 2022**)
- Notification des souhaits (qu'à partir de **Septembre 2022**)
- Précision sur l'encadrement (qu'à partir de **Septembre 2022**)
- Retour des feuilles de plateau et de challenge à travers l'outil (a partir de **Février 2022**)**
- Suivi sur l'outil des calendriers U7 U9 (a partir de **Février 2022**)**

Site internet

FOOTBALL ANIMATION ET LOISIRS

FOOTBALL ANIMATION

LOISIR

SÉLECTIONNEZ UNE ÉPREUVE 'FOOT ANIMATION'

SÉLECTIONNEZ UNE ÉPREUVE 'FOOT LOISIR'

VALIDER

VALIDER

L'onglet COMPÉTITIONS est remplacé par EPREUVE.

Calendrier Foot Animation

FOOTBALL ANIMATION

Epreuve: PLATEAUX U6-U7 Club: A.S. GEVREY CHAMBERTIN

CALENDRIER UNIQUEMENT LES DATES À VENIR

SAMEDI 09 OCTOBRE 2021 - TRADITIONNEL 1 SITE(S)

Départemental - Site 14 - 10h

U.S. CHEMINOTS DIDONNAIS

DIDON - STADE SNCF DES BOURROCHES 1

4 équipes(s)

SAMEDI 16 OCTOBRE 2021 - FESTIFOOT 1 SITE(S)

Départemental - Site 12 - 10h

DIDON UNIVERSITE

Aucune installation

4 équipes(s)

SAMEDI 13 NOVEMBRE 2021 - 1 SITE(S)

Départemental - Site 18 - 10h

A.S. GEVREY CHAMBERTIN

Aucune installation

4 équipes(s)

SAMEDI 27 NOVEMBRE 2021 - FESTIFOOT 1 SITE(S)

Départemental - Site 12 - 10h

CERC.LAIQ. MARSANNAY

MARSANNAY LA COTE - STADE DE LA RENTE LOGEROT 2

4 équipes(s)


SAMEDI 11 DÉCEMBRE 2021 - FUTSAL 1 SITE(S)

Départemental - Site 14 - 10h

JEUNES DIDON FOOT 21

Aucune installation

4 équipes(s)



COMPÉTITIONS

CHAMPIONNAT COULE

Sélectionnez un championnat


MISE EN AVANT



Les dispositifs FFF Équipement et FFF Transport 2021-2022 ouverts !

Nous vous informons de l'ouverture des dispositifs FFF Équipement et FFF Transport pour la saison 2021-2022. Le District se charge de vous les délivrer sur l'outil en ligne pour la compte des collectivités. Les clubs devront saisir en ligne leurs données Transport et équipement (e...

MISE EN AVANT



Devenir arbitre de football en Ligue BFC, c'est possible !

Tu veux devenir arbitre ? Tu souhaites savoir comment y arriver ? C'est le moment de t'inscrire pour les prochaines sessions de formation qui commenceront à partir du mois d'août. Si tu n'as pas encore ton diplôme de la grande famille des 24000 arbitres français ? On peut avoir 15 ans...

MISE EN AVANT

SAMEDI 09 OCTOBRE 2021 - 10H

DIDON - STADE SNCF DES BOURROCHES 1

Club organisateur U.S. CHEMINOTS DIDON

INFORMATIONS GÉNÉRALES

ÉPREUVE / PHASE	SECTEUR	POULE
Plateaux U6-U7 / 1ere Phase	Départemental	Unique

CLUBS

DIDON F. COTE D'OR 2 équipes(s)	U.S. CHEMINOTS DIDONNAIS 7 équipes(s)
A.S. GEVREY CHAMBERTIN 4 équipes(s)	



Visio/réunion de démonstration de l'Outil pour les club prévue en Février 2022

05 Rôle et Missions de chacun

L'encadrement d'un jeune joueur est composé de trois éléments :

- L'éducateur
- L'accompagnateur (ou le dirigeant)
- Les parents du jeune joueur

FAVORISER LE JEU AVANT L'ENJEU !!!

Chacun d'entre eux a un rôle à tenir auprès des jeunes joueurs. Leurs missions doivent être **complémentaires** et chacun doit rester dans son rôle.

RÔLE DE L'EDUCATEUR		RÔLE DE L'ACCOMPAGNATEUR		RÔLE DES PARENTS	
EN DEHORS DE LA PRATIQUE	<ul style="list-style-type: none"> ▪ Participer aux réunions techniques du club ▪ Préparer le calendrier des rencontres ▪ Mettre en place les conditions d'entraînement (lieu, jour, horaires,...) ▪ Mettre en œuvre une programmation adaptée ▪ Intégrer le Programme Educatif Fédéral dans son fonctionnement ▪ Prévoir des événements ou manifestations extra-sportives ▪ Assurer le lien avec les parents (réunion, contact...) 	EN DEHORS DE LA PRATIQUE	<ul style="list-style-type: none"> ▪ Préparer le déplacement et les conditions matérielles (licences, ballons, équipements, feuille de match...) ▪ Concevoir le livret de l'équipe à destination des parents (coordonnées, entraînements, calendrier, charte de vie...) ▪ Aider à la mise en place des événements ou manifestations extra-sportives 	EN DEHORS DE LA PRATIQUE	<ul style="list-style-type: none"> ▪ Indiquer l'absence de leur enfant et le motif à l'éducateur ▪ Faire respecter les temps de sommeil de leur enfant ▪ Préparer une alimentation adaptée à l'activité physique ▪ Vérifier que le sac du jeune footballeur soit correctement préparé ▪ Participer à la vie du club
A L'ENTRAÎNEMENT	<ul style="list-style-type: none"> ▪ Ouvrir et fermer les vestiaires ▪ Accueillir les joueurs ▪ Préparer et animer la séance d'entraînement ▪ Tenir à jour la fiche de présence ▪ Faire le point sur l'organisation des rencontres du weekend ▪ S'entretenir avec le joueur si besoin 	A L'ENTRAÎNEMENT	<ul style="list-style-type: none"> ▪ Ouvrir et fermer les vestiaires ▪ Accueillir les joueurs ▪ Aider à la préparation et à la mise en place du matériel ▪ Participer à l'animation de la séance si besoin 	A L'ENTRAÎNEMENT	<ul style="list-style-type: none"> ▪ Transporter son enfant ▪ Assister périodiquement à l'entraînement de son enfant
LE JOUR DU PLATEAU (Avant, pendant, après)	<ul style="list-style-type: none"> ▪ Préparer le marquage des terrains et les jeux d'éveil ▪ Organiser l'équipe ou les équipes et donner les consignes ▪ Nouer le contact avec les éducateurs adverses et l'arbitre ▪ Laisser jouer les enfants ▪ Faire un bilan rapide avec les joueurs ▪ Préciser le prochain rendez-vous ▪ Tenir la fiche de présence à jour 	LE JOUR DU PLATEAU (Avant, pendant, après)	<ul style="list-style-type: none"> ▪ Distribuer les équipements ▪ Accueillir les équipes adverses ▪ Seconder l'éducateur dans son rôle ▪ Préparer le goûter 	LE JOUR DU PLATEAU (Avant, pendant, après)	<ul style="list-style-type: none"> ▪ Participer au transport des joueurs de l'équipe ▪ Accueillir les parents des autres équipes ▪ Encourager tous les joueurs de l'équipe ▪ Aider à la préparation de la collation

06 Organisation d'un Plateau

L'esprit d'un plateau ?

- Rassembler plusieurs clubs d'un même secteur.
- Instaurer et préserver un esprit festif.
- Atelier + Matchs afin de répondre aux besoins des enfants.

Le rôle et les missions du responsable du plateau sont les suivantes :

AVANT

- Préparer, avec l'aide des dirigeants et des parents 4 terrains de 5 c 5 en U9 et 5 terrains de 4c4 en U7.
- S'assurer du nombre d'équipes présentes.
- Choisir et remplir la feuille de rotation correspondant au nombre d'équipes (à télécharger sur le site du District).
- Gonfler des ballons taille 4.
- Prévoir des jeux de chasubles.
- Affecter les vestiaires par équipes et anticiper un vestiaire filles.
- Préparer le goûter en demandant aux parents de venir avec des gâteaux.



FAVORISER LE JEU AVANT L'ENJEU !!!

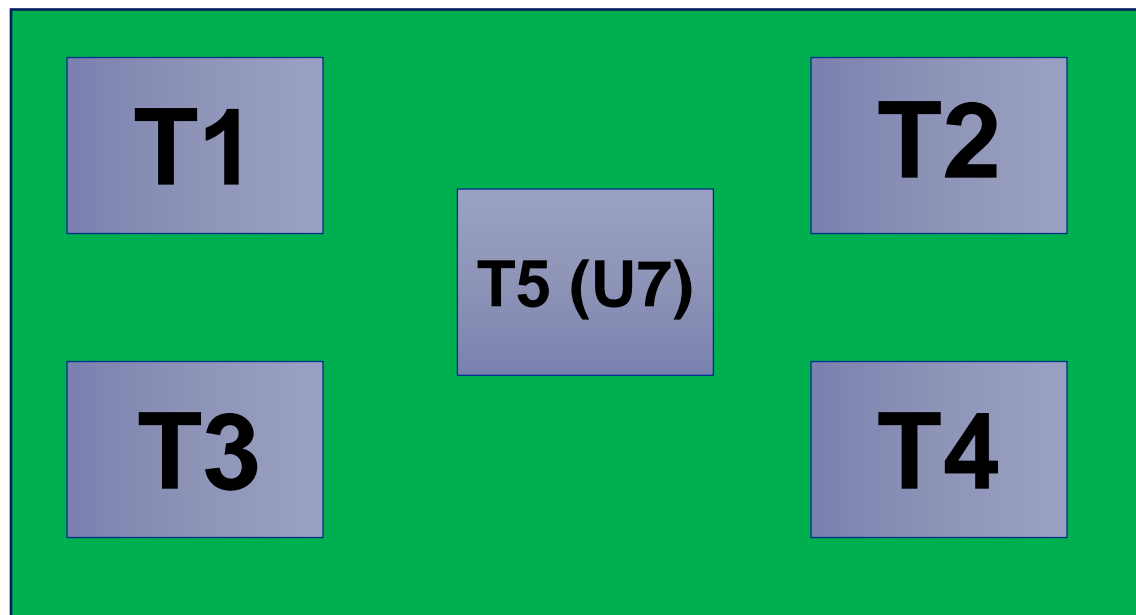

Le rôle et les missions du responsable du plateau sont les suivantes :

PENDANT

- Réunir les accompagnateurs et les enfants présents et leur expliquer le fonctionnement du plateau.
- Lancer la première rotation et réguler le temps de jeu, gérer les rotations.
- A chaque fin de rotation l'accompagnateur, ou un enfant, vient voir le responsable de plateau pour savoir sur quel terrain son équipe doit aller.
- Veiller au respect des adversaires...
- Veiller à ce que les équipes « se check »

APRES

- Féliciter et remercier l'ensemble des participants (enfants, Educ, Accompagnateurs)
- Offrir le goûter. STAND BY
- **Scanner les feuilles de présence sur l'outil**



1^{ER} TEMPS DE JEU DE 10 MINUTES :

Atelier lcl avec buts et GB sur tous les plateaux sur la première phase. Tout le monde commence par l'atelier lcl
PUIS 4 TEMPS DE 10 MINUTES

FAVORISER LE JEU AVANT L'ENJEU !!!

Organisation:

Utiliser les grilles de rotations disponible sur le site du district dans l'onglet des plateaux

Cette saison, les plateaux seront composées de 6 à 10 équipes en U7 et 6 à 8 équipes en U9

Merci de faire participer les clubs adverses à la préparation des Gouters si vous le souhaitez. (portions individuelles).

Confirmez vos nombres d'équipes présentes 2 jours avant le plateau
Au responsable du club accueillant.

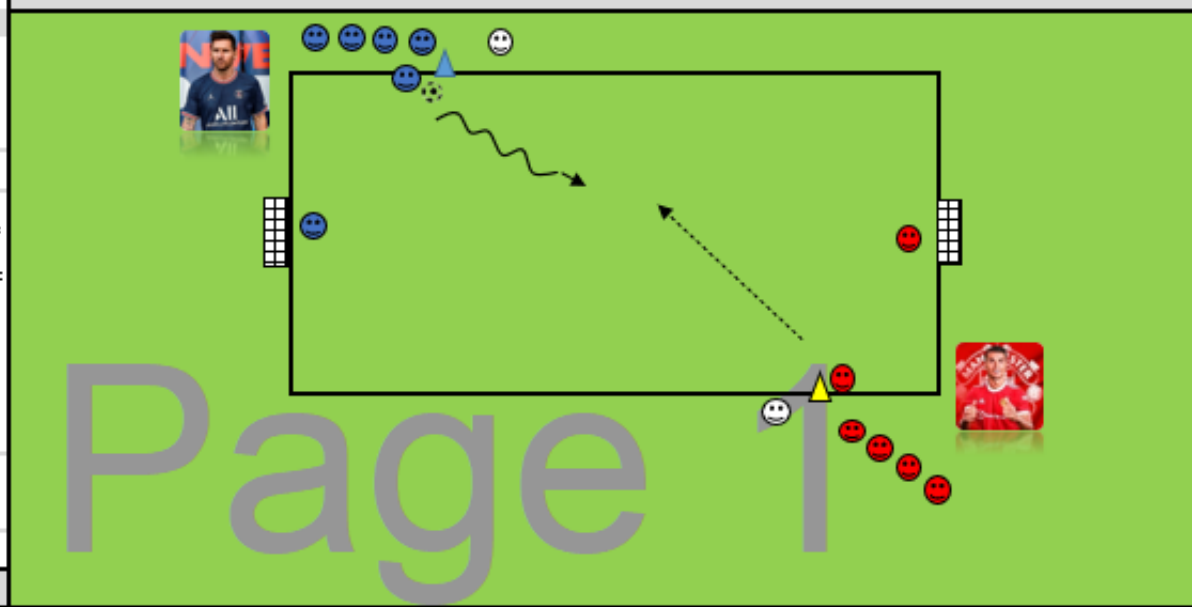




ATELIER MESSI VS RONALDO DEBUT DE PLATEAUX U7 U9



ORGANISATION	
OBJECTIF	Reconnaitre l'adversaire Accéder au but malgré l'opposition
BUT	Marquer dans le but adverse 2 équipes de 4 à 6 joueurs en U7 et de 5 à 7 joueurs en U9 1 GB dans chaque équipe (rotation du GB à la discrétion de chaque éducateur). 1ère rotation : Départ du ballon pour l'équipe Messi, 1 contre 1 avec possibilité pour le joueur Ronaldo s'il récupère le ballon d'aller marquer. 20 secondes maximum par séquence 2ème rotation : On inverse, départ du Ballon pour l'équipe Ronaldo. Autant de séquences possibles pendant 10 min. UTILISEZ SI POSSIBLE DES BUTS AVEC FILETS
REGLES & CONSIGNES	
CRITERES DE REUSSITE	Conduite de balle- Dribble - Tir.



Surface	Long	30
	Larg	20

Durée	TOTALE	10 MIN
	SEQUENCE	20 sec max

Effectif:	Educ	😊	2
	J	😊	
		😐	4 à 7
		😡	4 à 7
		😄	

COMPORTEMENTS ATTENDUS

COLLECTIFS (VEILLER À)	INDIVIDUELS (VEILLER À)
Activité suffisante des participants Tolérance Solidarité Encouragements	Attention Concentration Dribbler en direction du but adverse Defendre son but. Se positionner entre le ballon et son but

VARIANTES

Possibilité sur le dernier passage d'effectuer un 2 contre 2 pour chacune des équipes

RAPPELS REGLES SANITAIRES

Principes généraux:
 *Appliquer les gestes barrières ci-dessous
 *Ne jamais boire dans la gourde ou bouteille de quelqu'un et **ne jamais toucher le matériel**
 *Maintenir la distanciation sociale - 2m entre l'intervenant et le groupe
 *Assurer le nettoyage et la désinfection des locaux et matériels
 *Communiquer et informer

**CORONAVIRUS?
POUR SE PROTÉGER
ET PROTÉGER LES AUTRES**

COVID-19

Se laver très régulièrement les mains

Utiliser un mouchoir à usage unique et le jeter


Tousser ou éternuer dans son coude

Saluer sans se serrer la main, éviter les embrassades

MATERIEL

Buts	
Jallons	UTILISER LE TRACE DES TERRAINS POUR LES U7
Cônes	APPROCHER 1 BUT POUR LES U9
Cerceaux	
Coupelles	
Ballons	4 ⚽
Déplacement	----->
Conduite	~~~~~>
Passer/tir	————>






DISTRIC				LIGUE			
INDRE ET LOIRE FFF				CENTRE INDRE ET LOIRE FFF			
CATEGORIE <input type="checkbox"/> U7 <input type="checkbox"/> U9 cochez la case							
FEUILLE DE PRESENCE 2021-2022							
CLUB : DATE : LIEU du plateau:.....							
Educaeurs : Tél :							
Educaeurs : Tél :							
Educaeurs : Tél :							
NOMS	Prénoms	N°LICENCE	Professeurs				
			Page 1				
Equipe(s) Absente(s) sur le plateau:							
Remarque(s)							

FAVORISER LE JEU AVANT L'ENJEU !!!

Obligatoire pour la 2nde phase, à transmettre au responsable de secteur qui doit ensuite les scanner en 1 SEUL DOCUMENT sur l'outil FAL.






07 Règles du Jeu U7

FAVORISER LE JEU AVANT L'ENJEU !!!

- **Nombre de joueurs** : 4 joueurs + 2 remplaçants (licence obligatoire)
- Maillot Short Chaussettes (pantalon s'il fait très froid) **Protèges Tibias obligatoires**
- **Le terrain** : 30 x 20 mètres
- **Buts** : 1 m 50 x 4 mètres ou hauteur constri-foot
- **Ballon** : taille 4 ou taille 3
- **Tacles interdits**
- Adversaires à **4 mètres** du ballon sur la mise en jeu et les coups francs, point de pénalty à **6 mètres**.
- Tous les Coups Francs sont **directs**
- Rentrée de touche au **pied en conduite ou par une passe** (interdit de marquer directement mais possibilité de marquer après avoir touché au moins 1 fois le ballon)
- **Corner**: Idem rentrée de touche. (Nouveauté)
- **Relance protégée à 8 mètres** (zone à délimiter obligatoirement lors des plateaux mais aussi lors des entraînements)
- **Arbitrage** par les éducateurs à l'extérieur du terrain ou par un jeune U11 ou U13 du club (maitrise parfaite des règles)
- Possibilité d'associer les **U8F**
- Passe en retrait autorisée au GB
- Pas de dégagement de volée ou demi volée





Règles du Jeu U9

FAVORISER LE JEU AVANT L'ENJEU !!!

- **Nombre de joueurs** : 5 joueurs + 2 remplaçants (licence obligatoire)
- Maillot Short Chaussettes (pantalon s'il fait très froid) **Protèges Tibias obligatoires**
- **Le terrain** : 40 x 30 mètres
- **Buts** : 1 m 50 x 4 mètres ou hauteur constrifoot
- **Ballon** : taille 4
- **Tacles autorisés**
- Adversaires à **4 mètres** du ballon sur la mise en jeu et les coups francs, point de pénalty à **6 mètres**.
- Tous les Coups Francs sont **directs**
- Rentrée de touche au **pied en conduite ou par une passe** (interdit de marquer directement mais possibilité de marquer après avoir touché au moins 1 fois le ballon)
- **Relance protégée à 8 mètres** (zone à délimiter obligatoirement lors des plateaux mais aussi lors des entrainements)
- **Arbitrage** par les éducateurs à l'extérieur du terrain ou par un jeune U13 ou U15 du club (maitrise parfaite des règles)
- Possibilité d'associer les **UIOF**
- Passe en retrait autorisée au GB
- Pas de dégagement de volée ou demi volée



08 Le Programme Educatif Fédéral

Un nouveau site dédié au Programme Educatif Fédéral

- Trouver plus rapidement les fiches éducatives et fiches pédagogiques
- Faire remonter les actions mises en place dans les clubs
- Permettre aux instances de promouvoir de manière plus régulière les actions éducatives que vous mettez en place

Rendez-vous sur <http://pef.fff.fr>

The screenshot shows the homepage of the Programme Éducatif Fédéral (PEF) website. At the top, there is a navigation bar with links for 'LE PEF', 'THÉMATIQUES', 'OUTILS', 'CONTACT', and 'FAQ'. The main header features the text 'BIENVENUE SUR LE SITE DU PROGRAMME ÉDUCATIF FÉDÉRAL' and a sub-header: 'Retrouvez l'ensemble des fiches thématiques du Programme Éducatif Fédéral qui vous permettront de mettre en place des séances et des actions auprès de vos licenciés.' Below this is a search bar with dropdown menus for 'THÉMATIQUE', 'TYPE DE FICHE', and 'CATÉGORIE', and a 'RECHERCHER' button. A large banner image shows a group of children in blue soccer uniforms, with the text 'LE PROGRAMME ÉDUCATIF FÉDÉRAL' and a sub-header: 'Retrouvez l'ensemble des fiches thématiques du Programme Éducatif Fédéral qui vous permettront de mettre en place des séances et des actions auprès de vos licenciés.' Below the banner is a section titled 'LES THÉMATIQUES DU PEF' with a 'RETOURNER VOTRES LES FICHES' button. This section displays three cards: 'ENGAGEMENT CITOYEN', 'ENVIRONNEMENT', and 'FAIR-PLAY', each with a 'EN SAVOIR PLUS' button. To the right, there is a 'RÈGLES ARB' card. At the bottom, there is a 'LA FICHE DU MOIS' section with a photo of a child in a blue soccer uniform kneeling on a field, and the text: 'Le rôle du public est primordial, que ce soit chez les séniors ou chez les plus jeunes. Afin de promouvoir la dimension challengeuse des compétitions, le Programme Éducatif Fédéral cherche à mettre en place le challenge supporter du « meilleur scoreur » sur l'ensemble de l'année.' with a 'EN SAVOIR PLUS' button. The footer contains the FFF logo and the PEF logo.

Le Challenge National PEF

Les raisons d'être du Challenge National PEF

- **Valoriser** le PEF au niveau National pour les clubs les plus actifs et les plus innovants.
- **Inciter** les clubs à s'impliquer dans le programme.
- **Communiquer** sur les valeurs du football auprès du grand public.
- **Dates – Echéancier** à venir début 2022



INFOS & MODALITÉS DE PARTICIPATION AUPRÈS DE VOTRE DISTRICT



FFF.Fr @equipefrance @fff

Le Challenge PEF 37

Jusqu'au 10 Juin 2022


Clubs les plus PEF'ORMANTS



- Nombre de fiches actions insérées sur le site National PEF
- Pertinence des Actions (créativité, originalité)

Bons d'achat chez Soir de Match





09 La Formation des Educateurs

« Se former pour apprendre, comprendre et renforcer sa crédibilité »

Modules	Dates	Lieu
U9	25 et 26 octobre 2021	LOCHES
U9	7 et 8 février 2022 complet	CHANCEAUX
U11	28 et 29 Octobre 2021	DESCARTES
U11	10 et 11 février 2022 complet	LA CROIX EN T

CFF1

Modules	Dates	Lieu
U13	3 et 4 Novembre 2021	ST GENOUPH
U13	11 et 12 Avril 2022 reste 10 places	NOTRE DAME OE
U15	14 et 15 Février 2022 complet	RICHELIEU

CFF2

Modules	Dates	Lieu
U17/U19	18 et 19 Février 2022 complet	ILE BOUCHARD
Séniors	21 et 22 Avril 2022 reste des places	CINQ MARS LA P

CFF3

Modules	Dates	Lieu
U7	9 octobre 2021	DISTRICT
U7	19 Avril reste des places	DISTRICT
CFF 4 - Projet Associatif	7 et 8 Janvier 2022 annulé	District
CFF4 - Projet Sportif	14 et 15 Janvier 2022 annulé	District
Module GB	26 et 27 Octobre 2021	La Croix en T (à confirmer)

Inscriptions sur le site du District – Onglet Formations puis Inscriptions.

La Formation des Educateurs



L'amicale des éducateurs est une association créée en 1947 par Mr Georges BOULOGNE et Mr Gabriel HANOT

Elle est le défenseur des intérêts des éducateurs de Football auprès des instances fédérales.
Elle est présente à tous les niveaux du Football Français : départemental ,régional et national.
122 amicales départementales sont créées constituées de 11000 membres.

Pourquoi adhérer à l'AEF ?

L'Amicaliste vit sa passion mais à surtout la volonté de la partager avec toutes les familles qui œuvrent pour le football.

Il incarne notre slogan national 'Vivre et transmettre sa passion '

Tous amicaliste à son niveau se doit d'apporter sa pierre à l'édifice de la construction du football de demain.

N'oubliez jamais qu' avant d'être éducateur vous avez été éduqués .

L'amicale apporte une contribution certaine et notable à la formation permanente des éducateurs.

Conférences ,exposés ,séances techniques tactiques ,athlétiques et d'autres thèmes animés par des entraîneurs de haut niveau.

Sélectionneurs France ,entraîneurs pro, responsables de centre de formation Féminin et masculin .

La convivialité est le dénominateur commun de notre famille.

Passer de bons moments ensemble autour d'un verre, un repas en parlant de notre sport préféré et de nos expériences personnelles ne peut que favoriser les liens qui nous unissent.



J'espère, vous voir très bientôt au sein de notre Amicale.
Bertrand Perrault 'Président de l'amicale des éducateurs d'Indre et Loire'

PS :Adhésion 15 eur , Abonnement gratuit au trimestriel L'entraîneur .

Notre programme annuel :

- Tournoi de foot en salle en Janvier
- Equipe de Futsal En championnat départemental
- Déplacement Match D1 D2 et Equipe de France
- Inviter un entraîneur national ou un responsable de centre de formation
- Visite centre de formation
- Invitation soirée thématiques nouvelles

Bulletin Adhésion AEF 37





Votre devoir

FAVORISER LE JEU AVANT L'ENJEU !!!

1

L'enfant vient jouer au foot



Il faut donc qu'il touche le plus de ballon possible, et qu'il joue au *foot* !!

2

L'enfant vient s'amuser avec ses amis



Il faut donc qu'il s'amuse avec des contenus ludiques, et qu'il y'ait une atmosphère *bienveillante*

3

L'enfant vient pour faire des matchs et marquer des buts



Il faut donc qu'ils aient tous le même temps jeu, des matchs afin d'avoir le même plaisir;

4

L'enfant a besoin de s'identifier à son éducateur



Il faut donc « inspirer » la Confiance et la bienveillance
Climat d'apprentissage !



Equipe Technique Départementale



GUILLAUME GIUNTINI

CTD DAP

Développement et Animation des pratiques U6-U11
Label Jeunes
Foot à l'école
Formations Modulaires

ggiuntini@indre-et-loire.fff.fr
06.25.81.04.27



LAURENT MAJCHRZAK

CTD PPF

Coordonnateur ETD
PPF Garçons U13-18
Formations modulaires
Coordonnateur Sections sportives
Coordinateur GB

lmajchrzak@indre-et-loire.fff.fr
06.19.99.16.62



SEBASTIEN HENNAULT

*TECHNICIEN FOOT FEMININ
ET NOUVELLES PRATIQUES*

Football Féminin
Urban's foot
Futsal
Beach soccer
Sport Adapté
Formations Modulaires

shennault@indre-et-loire.fff.fr
06.25.60.04.51

Accompagnement – Conseil - Expertise



Liens utiles

Guide Interactif Football des Enfants
[Les entraîneurs et entraîneuses \(fff.fr\)](https://www.fff.fr/le-club/le-club-jeune/le-club-jeune-11-ans-et-moins)

Parents à vous de jouer
https://claco-iff.univ-lyon1.fr/icap_website/25/109

Programme Educatif Fédéral
<http://pef.fff.fr>

Guide du Printemps du Foot : Début et fin de saison + activités au quotidien
<https://foot-centre.fff.fr/simple/le-printemps-du-football-preparez-le-terrain-pour-la-saison/>

Plateforme Services Clubs
<https://service-clubs.foot-centre.fr/>

Foot à l'école
<https://footalecole.fff.fr/fr/>



Questions/Réponses?