



Réunion U11-13

Jeudi 30 Août 2018

CTRO Tours




Bienvenue à Tous!



« Label Jeunes FFF » 2016/2017 - 2019

Fin de validité
2019





LA SAISON

DES U11 2018- 2019

Date Limite d'engagement:
10 Septembre 2018 footclub





LA SAISON DES U.10 - U.11



Phase 1
(Sept. - Déc.)

Phase 2
(Janv. - Mai)

Critérium Niveau 1

32 équipes
5 dates de plateaux à 4
1 Défi+ 2 Matches de 25'

Critérium Niveau 1

20 équipes - 2 poules de 10
Matches Allers simples sur 9 j.
Avec défis

Critérium Niveau 2

5 dates de plateaux à 4
1 Défi+ 2 Matches de 25'

Critérium Niveau 2

X équipes - X poules de 10 en
matches allers simples sur 9 j.
Avec défis

Critérium Niveau 3

5 dates de plateaux à 4
1 Défi+ 2 Matches de 25'

Critérium Niveau 3

X équipes - X poules de 10 en
matches allers simples sur 9 j.
Avec défis

1 1/2 journée
Foot Indoor, le
05/01 au Five



LA SAISON DES U.10 - U.11



Phase 1 (Sept. - Déc.)

J1 29/09
J2 06/10
J3 10/10
J4 1/12
J5 15/12

Challenge U11

1^{er} tour 13/10
2nd tour 24/11
3^{ème} tour 09/03
Finales 25/05

Phase 2 (Janv. - Mai)

J1 2/02
J2 2/03
J3 16/03
J4 30/03
J5 27/04
J6 4/05
J7 11/05
J8 18/05
J9 1/06

La « RENTREE DU FOOT » des U10/U11

Samedi 22 septembre 2018

Pour toutes les équipes U11 engagées
Une journée de reprise sans enjeu ni classement
Contenu ludique pour reprendre la saison tranquillement !

- Des rassemblements à 8 ou 10 équipes avec :
- 2 ou 3 matchs par équipe
 - Un atelier Quiz Foot
 - Un atelier jonglerie



Convoc des équipes à 13h30
Début 14h00

Clubs organisateurs : dossier à télécharger 1 semaine avant sur le site du District

Grille à 10 équipes - Une séquence = 20 Min.

	14h15 Temps 1	14h45 Temps 2	15h10 Temps 3	15h35 Temps 4	16h00 Temps 5
Equipe 1	MATCH 1	MATCH 2	QUIZ	REPOS	JONGL
Equipe 2	MATCH 1	JONGL	REPOS	QUIZ	MATCH 2
Equipe 3	MATCH 2	QUIZ	REPOS	JONGL	MATCH 1
Equipe 4	MATCH 2	MATCH 1	JONGL	REPOS	QUIZ
Equipe 5	QUIZ	REPOS	JONGL	MATCH 1	MATCH 2
Equipe 6	QUIZ	MATCH 2	MATCH 1	JONGL	REPOS
Equipe 7	REPOS	JONGL	MATCH 1	MATCH 2	QUIZZ
Equipe 8	REPOS	QUIZZ	MATCH 2	MATCH 1	JONGL
Equipe 9	JONGL	MATCH 1	MATCH 2	QUIZ	REPOS
Equipe 10	JONGL	REPOS	QUIZZ	MATCH 2	MATCH 1

5 journées de critérium sous
forme de quadrangulaire

1 défi
technique



2 MATCHS
DE 25 minutes

Shoot
out

Tir au
But

Conduite
Tir

Shoot
out

Tir au
But

Défi	Matches
A contre D	A contre B
B contre C	C contre D
	A contre C
	B contre D



Quadrangulaire 1ère phase



- Diffusion des critères dans l'onglet Pratique « foot des Jeunes »
- Pas de scan sur foot club pour la première phase
- Renvoyer la feuille de criterium par mail ou par courrier au district fdanimation@indre-et-loire.fff.fr
- Suivi des résultats toutes les semaines par les membres de la Commission JT (et vérification des feuilles de match)
- PAS de classements diffusés sur le site du District
- Si triangulaire: Feuille spécifique avec Défi Jonglage pour les 3 équipes



Quadrangulaire ou triangulaire 1ère phase



FEUILLE DE MATCH CRITERIUM U10 / U11 - PHASE 1 NIVEAU

1 - 2 - 3
(ENTOUREZ LE NIVEAU)

Saison 2018 - 2019

Date:...../...../.....

EQ A (équipe receivante) :			EQ B (équipe visiteuse) :			EQ C (équipe visiteuse) :			EQ D (équipe visiteuse) :		
N°	N° Licence ou carte d'identité	NOM - Prénom	N°	N° Licence ou carte d'identité	NOM - Prénom	N°	N° Licence ou carte d'identité	NOM - Prénom	N°	N° Licence ou carte d'identité	NOM - Prénom
1			1			1			1		
2			2			2			2		
3			3			3			3		
4			4			4			4		
5			5			5			5		
6			6			6			6		
7			7			7			7		
8			8			8			8		
9			9			9			9		
10			10			10			10		
11			11			11			11		
E			E			E			E		
D			D			D			D		

RESULTATS DE FTS D AVANT MATCHS (1 point supplémentaire pour les vainqueurs (entourez le vainqueur de chaque défi) Equipe A contre Equipe B _____	O B L I G A T I O N N E
RESULTATS DE FTS D AVANT MATCHS (1 point supplémentaire pour les vainqueurs (entourez le vainqueur de chaque défi) Equipe C contre Equipe D _____	

RESULTATS DES MATCHS - 2 MATCHS DE 25 MINUTES POUR CHAQUE EQUIPE debut 14h00			
Equipe A contre Equipe C _____ / _____	Equipe B contre Equipe D _____ / _____		
Equipe A contre Equipe D _____ / _____	Equipe B contre Equipe C _____ / _____		

TOTAL nombre de points
EQUIPE A
EQUIPE B
EQUIPE C
EQUIPE D

FEUILLE A RENOYER PAR COURRIER AU DISTRICT OU PAR MAIL A fdmanimation@indre-et-loire.fff.fr

Victoire :4 pts Nul : 2 pts Défaite: 1 pt. Défi: 1 pt

SIGNATURES EDUCATEURS

OBSERVATIONS REMARQUES



U11 2^{ème} PHASE



9 journées de critérium
en matchs simples

1 défi
Technique



1 match de
2* 25
minutes

Jonglerie
En mvt
ou
statique

Tir au
But

Jonglerie
En mvt
ou
statique

Shoot
out

Jonglerie
En mvt
ou
statique

Conduite
Tir

Jonglerie
En mvt
ou
statique

Toutes les feuilles de match à récupérer sur Foot club et à scanner sur foot club après les matchs



Modules de Formation 2018/2019

Modules	Dates	Lieu
U9	16 et 17 Novembre 2018	Loches
U9	18 et 19 Février 2019	Neuvy le Roi
U11	14 et 15 Décembre 2018	F.A.S.S Tours
U11	21 et 22 Février 2019	Chanceaux/Ch

Modules	Dates	Lieu
U13	2 et 3 Novembre 2018	Richelieu
U13	19 et 20 Avril 2019	Saint Genouph
U15	18 et 19 Janvier 2019	Tours Portugais

Modules	Dates	Lieu
U17/U19	26 et 27 Avril 2019	La Ville aux Dames
Séniors	11 et 12 Janvier 2019	St Cyr sur Loire

CFF1

Modules	Dates	Lieu
U7	24 Novembre 2018	District
U7	2 Mars 2019	District
CFF 4 - Projet Associatif	8 et 9 Mars 2019	District
CFF4 - Projet Sportif	22 et 23 Mars 2019	District

CFF2

CFF3





Sites accueil Rentrée du Foot U11

Samedi 22 Septembre 14h

Liste non définitive

- Gatines Ch à Sonzay
- Fc VAL à Veretz
- Pays de Racan à Neuvy le Roi
- AOCC à Avoine
- AF Bouchardais a Cravant les C
- La Riche
- La Croix en Touraine
- Esvres/Indre
- St Avertin
- Monnaie
- St Pierre des Corps
- Montlouis
- Renaudine



LA COMPETITION DES U12/U13

Date Limite d'engagement Masse:
3 Septembre 2018 footclub





Championnat U12 (2007)

Phase 1
(Sept. - Déc.)

Poule A
(8 éq. maxi)

Poule B
(8 éq. maxi)

Phase 2
(Janv. À mai)

Championnat
« régional »
Sur volontariat

Poule « Elite »
(6 équipes - A/R)

Poule « Espoirs »
(x équipes)




Championnat U13 (nés en 2006 et 2007)

Phase 1
(Sept. - Déc.)

Phase 2
(Janv. À mai)

Brassage Elite

Brassage Elite
2 poules de 8
équipes maxi.
7 journées maxi.
**accessions en R2
sur volontariat**



Niveau COMPETITION

En fonction du classement, les équipes sont réparties par poules de niveau (A, B, C, D, E...).

La 2^{ème} phase est composée de matchs aller-retour, par poule de 6 équipes.

Brassage Masse 1 et 2

Y poules de 8
équipes maximum.
7 journées maxi.



Niveau EVOLUTION 1 et 2

En fonction du classement, les équipes sont réparties par poules de niveau (A, B, C,).

La 2^{ème} phase est composée de matchs aller-retour, par poules de 6 équipes



LES EPREUVES DE JONGLERIE EN U13



Les épreuves de jonglerie en U12 U13

FINALITES

- Réinstaurer de façon régulière le travail de jonglerie auprès des catégories du Foot à 8 et avoir une continuité de travail sur 4 saisons ;
- Améliorer le niveau des joueurs (développement de la coordination spécifique et des habiletés techniques) ;
- Apporter un esprit compétitif pour favoriser la participation des clubs sur toutes les phases de la saison ;
- Valoriser les meilleures équipes



Le « Défi Challenge Jonglerie » en U13

- Opération effectuée en parallèle du championnat U12 et U13 départemental
- Le « Défi Challenge Jonglerie » s'effectue avant le début de chaque match
- Même déroulement que le traditionnel « Défi Jonglages » (points : 4/2/1)
- Aucun point supplémentaire attribué en plus de ceux du match
- Communication régulière des classements intermédiaires pour chaque Division (sites Internet)
- Valorisation de la meilleure équipe de chaque division en fin de saison .

	ELITE	MASSE
Phase 1 (1 ^{ère} phase) : Septembre - Octobre	50 pied fort 30 têtes	50 pied fort 30 têtes
Phase 2A (1 ^{ère} phase Janvier - Février	50 pieds forts 30 pieds faibles	50 pieds forts 30 pieds faibles
Phase 2R (2 ^{ème} phase) : Mars - Avril	Défi en mouvement (30 mètres)	Défi en mouvement (30 mètres)



LE DEFI JONGLAGES EN MOUVEMENT

*Défi effectué
uniquement durant
les matchs retours
U13*

Installation :

Tracer deux couloirs parallèles à l'intérieur de la surface de réparation du terrain à 11 avec comme point de départ l'angle de la surface des 40,32 m et comme point d'arrivée l'angle des 5,40 m à l'opposé (distance totale de 30 m).

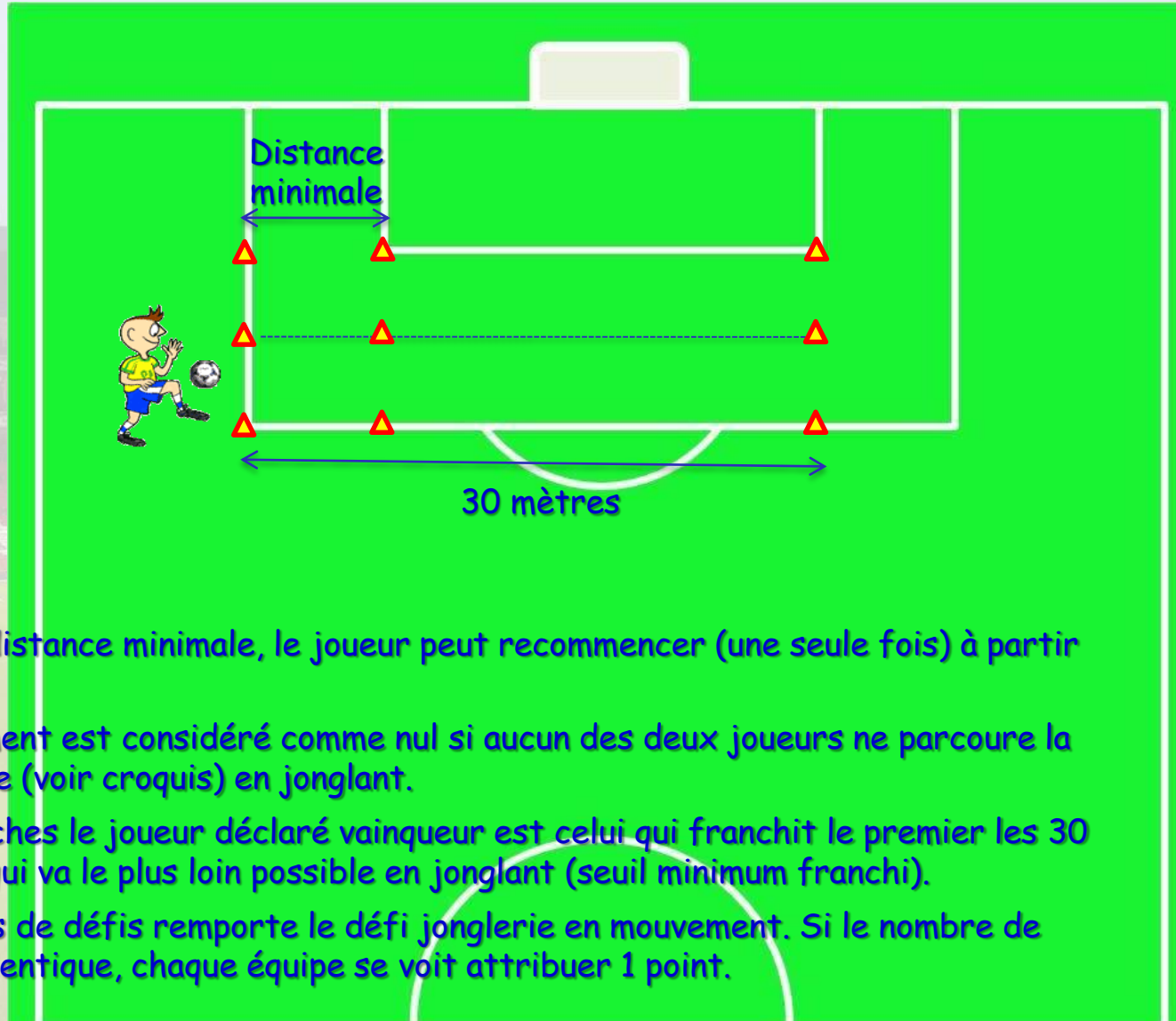
Prendre soin de baliser les premiers mètres de la longueur avec des plots (distance surface de réparation / 5,50 m les plus proches).



LE DEFI JONGLAGES EN MOUVEMENT

Les éducateurs de chaque équipe forment des couples de joueurs de même niveau qui vont se défier sur deux manches.

L'objectif à réaliser est de parcourir le plus vite possible en jonglant la distance de 30 mètres, chacun, dans son couloir. Toutes les surfaces de contact du footballeur sont autorisées, le départ du ballon s'effectue au sol.



Si le ballon tombe avant la distance minimale, le joueur peut recommencer (une seule fois) à partir du point de départ.

Le défi jonglerie en mouvement est considéré comme nul si aucun des deux joueurs ne parcourt la distance minimale (voir croquis) en jonglant.

Pour chacune des deux manches le joueur déclaré vainqueur est celui qui franchit le premier les 30 mètres ou celui qui va le plus loin possible en jonglant (seuil minimum franchi).

L'équipe qui remporte le plus de défis remporte le défi jonglerie en mouvement. Si le nombre de défis remportés est identique, chaque équipe se voit attribuer 1 point.

FESTIVAL U12/U13

- Tours éliminatoires : 2 compétitions en parallèle.
- Finale départementale : 1 seule compétition.
- Tour 1 : samedi 13 Octobre sauf U13 R1.
- Tour 2 : samedi 24 Novembre (2^{ème} tour Festival U13 + 1^{er} tour Consolante U13)
- Tour 3 : samedi 2 février (3^{ème} tour festival U13 + 2^{ème} tour consolante U13.)
- Finale : Samedi 6 avril : Festival U13 + 2 équipes U12 et finale de la Consolante U13 + 2 équipes U12



LES DETECTIONS





LA PHILOSOPHIE DES DÉTECTIONS

U13

- **Revue d'effectif. Ne pas présenter les « débutants ». Orientation vers le parcours d'excellence sportif (sections sportives - centres de perfectionnement - niveau régional - pôle)**
- **Tour 1 : samedi 20 octobre : centres de perfectionnement**
- **Tour 2 : mercredi 21 novembre : centres de perfectionnement**
- **Tour 3 : mercredi février : détection 2**
- **Tour 4 : mercredi mars : détection 3**
- **Tour 5 : mercredi avril : Finale détection**
- **Stage départemental : avril**
- **Finalité : un stage de perf. Pour les 20 meilleurs et préparer les concours du pôle espoirs et du collège Corneille. Détecter et orienter les bons joueurs.**

Grâce à ce processus, 5 joueurs U13 ont intégré le pôle



ACTIONS DIVERSES

😊 A - Le Gardien de But

- centres d'entraînement « **U12 et U13 G et F** » (matinée concours le samedi octobre - inscription sur site du district J-20)

😊 B - FUTSAL

- Coupe U13 : Toussaint , Noël et janvier.





4/ NOUVEAUTE

RENTREE DU FOOT U13

Samedi 15 Septembre 2018

- Participant: l'ensemble des équipes U12 et U13 engagées en Championnat Départemental

- Les clubs organisant des tournois U13 le 15 Septembre devront proposer le « quizz arbitrage » ainsi que la « chanson des Gestes » dans leur organisation.
- Merci de transmettre la liste des clubs engagés du 37 par mail à competitions@indre-et-loire.fff.fr avant le 5 septembre.



RENTREE DU FOOT U13

DATE : Samedi 15 SEPTEMBRE 2018 - HORAIRE : 13H30 à 16H

ORGANISATION :

- 4 équipes regroupées sur un même site
- 2 terrains foot à 8
- Crayons de papier

ACTIVITES :

- Quizz « arbitrage »
- Atelier « Chanson des gestes »
- 3 matchs
- Epreuve de jonglerie



RENTREE DU FOOT U13

Organisation préconisée

Horaire	Equipe A	Equipe B	Equipe C	Equipe D
13H45	JONGLAGES POUR TOUS – 30 pieds fort – 20 pieds faibles – 2 essais			
14H10	MATCH	MATCH	QUIZZ	« Chanson des gestes »
14H30	QUIZZ	« Chanson des gestes »	MATCH	MATCH
14H50	MATCH	QUIZZ	« Chanson des gestes »	MATCH
15H10	« Chanson des gestes »	MATCH	MATCH	QUIZZ
15H30	MATCH 1	MATCH 2	MATCH 1	MATCH 2



Sites accueil Rentrée du Foot U13

Samedi 15 Septembre 13h30

Liste non définitive

- St Avertin
- St Pierre des C
- Rochecorbon ent
- APFSM à Ste Maure
- Monnaie



RENTREE DU FOOT U13

DOSSIER CLUB ACCUEIL COMPRENANT :

- 1 Fiche de jonglerie par équipe
- 1 fiche « organisation préconisée »
- 3 Fiche QUIZZ par équipe (faire 3 groupes, établir un classement en interne) et 1 fiche « réponses »
- 1 Fiche « chanson des gestes »

ANIMATION ATELIERS :

- Quizz : par le responsable de l'équipe.
- Atelier « Chanson des gestes » : par arbitre ou tuteur du club accueil ou personne ayant suivie la réunion foot à 8 du 30 août.
- Jonglerie : Educ équipe A fait jongler équipe B.....



RENTREE DU FOOT U13

ESPRIT DE LA JOURNEE

- Préparer la saison (matches, jonglerie, arbitrage)
- Faire participer tous les joueurs.
- Pas de classement final.
- ARBITRAGE A LA TOUCHE PAR LES JOUEURS

4/L'arbitrage du football U13

Exemple d'outils à disposition dans le programme éducatif fédéral

FFF ET VOUS

ARBITRAGE

CHANSON DE GESTES

Connaissez-vous les gestes de l'arbitre et de ses assistants ? Comment différencier un coup franc d'un corner ou d'un six mètres ? Ce petit guide illustré répond à toutes vos questions.

Par Philippe Mayer et Xavier Thibault



LE COUP FRANC

Du bas, l'arbitre indique la direction du camp sanctionné.



LE COUP FRANC INDIRECT

Blas à la verticale : le coup franc est indirect.



LE COUP DE PIED DE BUT

Le coup de pied de but, plus connu sous le nom de "six mètres". L'arbitre central (photo 3) et son assistant (photo 4) désignent conjointement la surface de but.



LA RENTRÉE DE TOUCHE

Remise en jeu par une touche. L'arbitre (par son bras, photo 5) et son assistant (par son drapeau, photo 6) indiquent le sens d'attaque de l'équipe qui en bénéficie.



LE HORS-JEU

Drapeau levé à la verticale (photo 9). L'assistant signale une position de hors-jeu. L'arbitre central siffle alors un coup franc indirect (photo 2 page précédente). Cas particulier : l'inclinaison de son bras pour désigner l'arbitre ou se trouver le joueur sanctionné de hors-jeu : de l'autre côté du terrain (photo 10), au milieu de terrain (photo 11) ou de son côté du terrain (photo 12).



LE PENALTY

Du coup de pied de réparation. Tout en pointant sa course, l'arbitre désigne clairement le point de penalty (photo 13) pour sanctionner une faute commise dans la surface de réparation.



LE COUP DE PIED DE COIN

Coiner. Du plus exactement coup de pied de coin. Le directeur de jeu montre la direction du piquet de coin (photo 7), son assistant en fait de même avec son drapeau (photo 8).



L'AVANTAGE

Les deux bras levés vers l'avant, l'arbitre indique que le jeu se poursuit dans une situation "d'avantage".

LE REMPLACEMENT

L'assistant maintient son drapeau à l'horizontale entre ses deux bras levés : une équipe demande à effectuer un changement de joueur.





Arbitres ton foot

CONSTATS

- Pas assez de clubs participent à l'opération.
- Manque d'information pour les enfants
- Manque d'accompagnement des enfants lorsque ceux-ci arbitrent.



Arbitres ton foot

OBJECTIFS

- Eduquer les joueurs U13 au rôle d'assistant et ainsi les faire progresser dans leur rôle d'assistant.
- Mobiliser la majorité des clubs
- Mobiliser les référents « arbitrages » ou « tuteurs » des clubs
- Sensibiliser les éducateurs sur l'importance de l'action (apprentissage lois du jeu - rôle de l'arbitre - lien de l'action avec formation de cadres)



Arbitres ton foot

MOYENS

- *Mise en place de réunions d'information pour les référents clubs, par secteur géographique (2 réunions)*
- Animations au sein des clubs faites par les éducateurs, référents clubs ou tuteurs auprès des U13.
- Mise en place d'ateliers lors des journées « rentrée du foot U13 » en Septembre et « Festival U13 » en janvier



Arbitres ton foot

ECHEANCIER ACTIONS

CALENDRIER	ACTION	RESPONSABLE	MOYENS	
Novembre 2017 à Février 2018	RESCENCEMENT DES TUTEURS	DISTRICT		
Avril 2018	ANIMATION DES REUNIONS	DISTRICT		
Août et septembre 2018	ANIMATION DES ATELIERS DANS LES CLUBS	TUTEURS		
Septembre 2018	ANIMATION DES ATELIERS DANS LE CADRE DE LA « RENTREE DU FOOT U13 » +TOURNOIS	Club accueil/tuteur	Ateliers - quizz	
Janvier 2019	ANIMATION DES ATELIERS DANS LE CADRE DU FESTIVAL U13	Club accueil/tuteur	Jeux réduits	
Mai 2019	REUNION AVEC TOUS LES TUTEURS – SUITE DE L'OPERATION??			



PRESENTATION D'ATELIERS POSSIBLES A REALISER

Le miroir fiche action

Le miroir vidéo

Jeu réduit 4 x 2
fiche action

4 x 2 vidéo

Quizz fiche action

A présenter :

- Miroir et quizz



Equipe Technique Départementale



Laurent MAJCHRZAK
06.19.99.16.62



Guillaume GIUNTINI
06.25.81.04.27



Mickael GRONDIN
06.25.60.04.51

ACOMPAGNEMENT / CONSEILS

TECHNIQUE

- Construction de séance(s)
- Observation de séance(s)
- Animation de séance(s)

PEDAGOGIE

- Réunion Educateurs
 - Groupe de W
 - Jeux références
- Programmation, Cycles...
- Pédagogie, Rôle de l'Educ

PROJET CLUB


- Photog. Du club à l'instant T dans les 4 domaines (A,S,E,EF) Outil Auto-diag
- Accompagnement construct° Projet Club
- Définir ensemble Axes Améliorations (court et moyen terme)



Remise dotation saison 2017-2018 Défi-jonglages U13



M. GODREAU



C. BUREAU

U13 Compétitions: US Chambray 2
U13 Evolution 1: SC Azay Cheillé
U13 Evolution 2: AC Amboise 2